



# Q3/2019: Kannattava kasvu kiihtyi

Tammi-syyskuu 2019  
Osavuositarkastus

Toimitusjohtaja Juha Näkki  
31.10.2019

# Esityksen sisältö

- Keskeiset asiat Q3/2019
- Taloudellinen kehitys Q3/2019
- Etteplanin tavoitteet



# Keskeiset asiat Q3/2019

# Keskeiset asiat

## 7-9/2019

- + Kiihdytimme jälleen kasvuamme ja ylitimme kasvutavoittemme.
  - + Kasvu oli 17,6 % vertailukelpoisilla valuuttakursseilla.
  - + Yritysostot tukivat kasvua ja onnistuimme kasvattamaan liiketoimintaamme myös orgaanisesti 5,8 % vertailukelpoisilla valuuttakursseilla.
- + Johdettujen palveluiden osuus liikevaihdosta nousi ensimmäisen kerran yli 60 %:n tason ja tuki kannattavuuden kehitystä.
- + EBITA-% oli 10,7.
  - + Liikevoittoa paransi kertaluonteisena eränä Eatech-yritysoston lisäkauppahintaan liittyvä uudelleenarviointi.
- + Jatkoimme palveluratkaisuiden kehitystä ja katsauskauden jälkeen julkaisimme HyperSTE-ohjelmiston SaaS-ratkaisuna.
- Saksan haasteet rasittivat edelleen kannattavuutta.
- Kiinan kysyntä hidastui edelleen.

# Toiminta- ympäristön kehitys

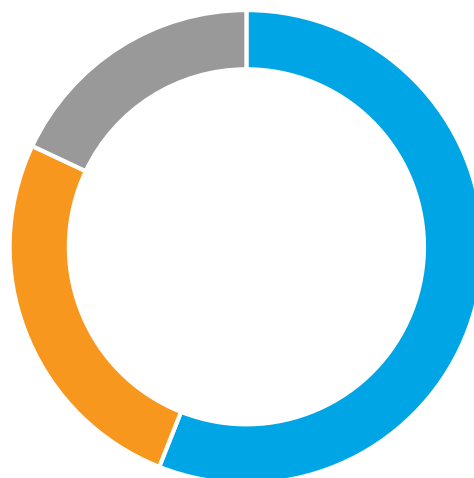
- Markkinatilanne säilyi pääosin hyvänä epävarmuuden lisääntymisestä huolimatta.
  - Epävarmuus markkinoilla on johtanut kysynnän kasvun hidastumiseen Euroopassa.
  - Kiinan markkinoilla kauppasota on johtanut kysynnän laskuun.
- Palveluidemme kysynnässä toimialoittain ei tapahtunut merkittäviä muutoksia.
  - Asiakaskohtaiset erot lisääntyivät ja olivat edelleen huomattavia.
- Yritykset suuntaavat investointejaan digitaalisiin palveluihin.
- Ulkoistustrendi ja palvelujen hankinnan keskittäminen jatkuu.
- Kilpailu työntekijöistä ja tiettyjen alojen erityisosaajien vaikeutunut saatavuus hyvässä markkinatilanteessa vaikuttivat koko alan kehitykseen kaikilla markkina-alueilla.

# Markkinoiden kehitys Etteplanin päämarkkinoilla tammi- syyskuussa 2019

- Suomessa yleinen markkinakysyntä oli edelleen hyvä, mutta kysynnän kasvu hidastui hieman.
- Ruotsissa, Saksassa, Alankomaissa ja Puolassa markkinakysyntä heikentyi hieman hyvältä tasolta.
- Kiinassa kysyntä heikkeni vallitsevan poliittisen tilanteen takia. Palvelu-  
markkinoiden avautuminen kuitenkin jatkui edelleen.

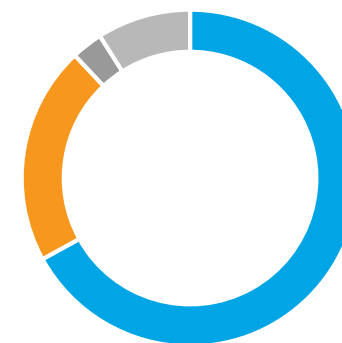
# Liikevaihdon ja henkilöstön jakauma 1-9/2019

## Liikevaihto palvelualueittain



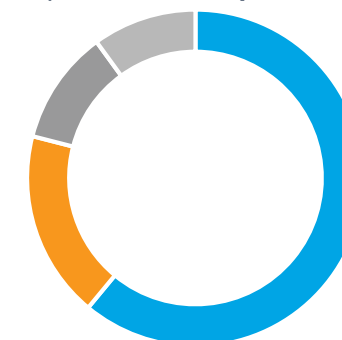
- Suunnitteluratkaisut 56 % (56 %)
- Ohjelmisto- ja sulautetut ratkaisut 26 % (25 %)
- Teknisen dokumentoinnin ratkaisut 18 % (19 %)

## Liikevaihto maittäin



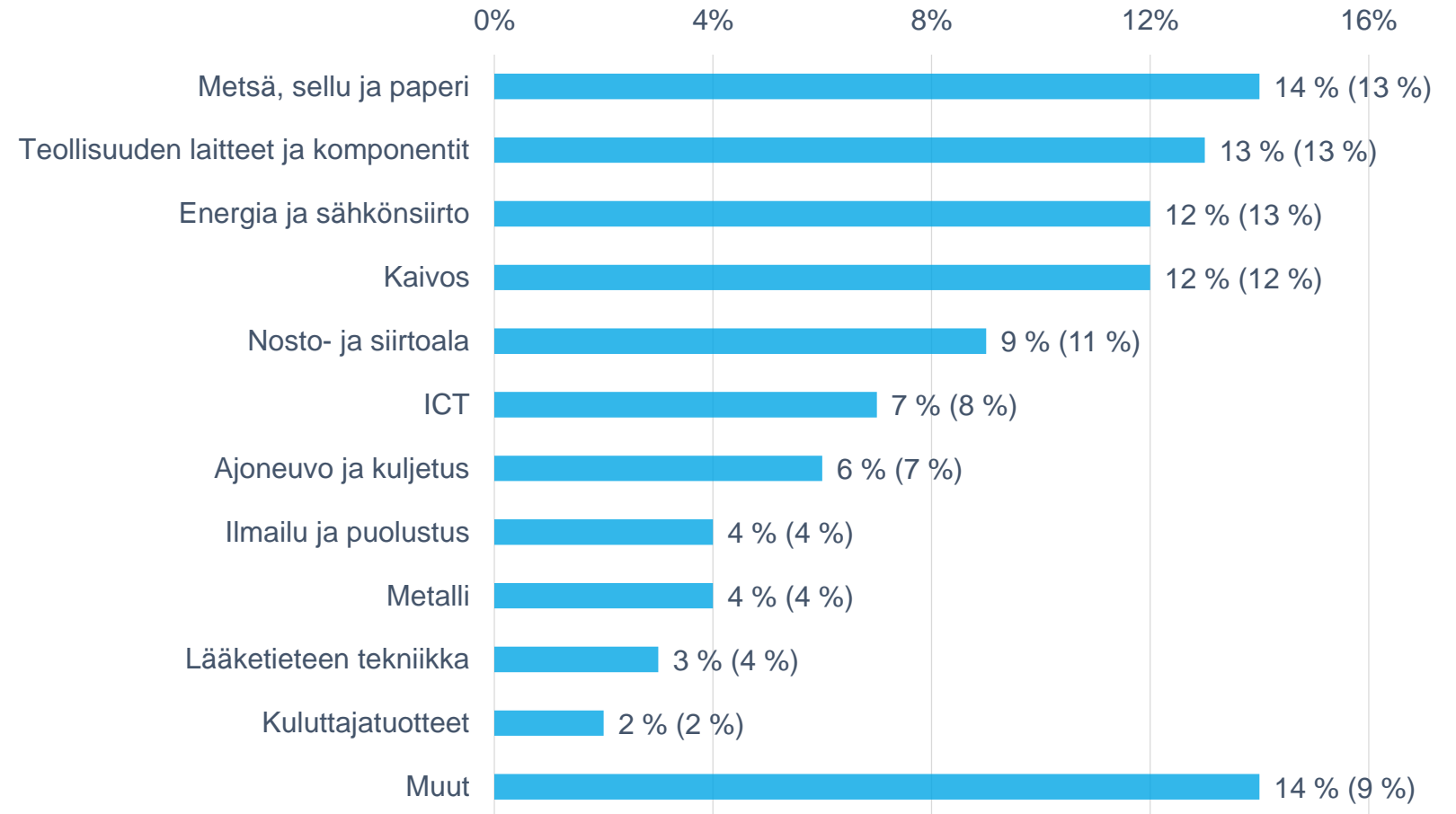
- Suomi 67 % (68 %)
- Ruotsi 21 % (21 %)
- Kiina 3 % (3 %)
- Keski-Eurooppa 9 % (8 %)

## Henkilöstö maittäin (kauden lopussa)



- Suomi 61 % (65 %)
- Ruotsi 18 % (16 %)
- Kiina 11 % (11 %)
- Keski-Eurooppa 10 % (8 %)

# Liikevaihto asiakasryhmittäin 1-9/2019





# Avainluvut 7-9/2019

(1 000 EUR)	7-9/2019	7-9/2018	Muutos %
Liikevaihto	61 539	52 595	17,0
Liikevoitto (EBITA)	6 586	5 038	30,7
EBITA, %	10,7	9,6	
Liikevoitto (EBIT)	5 693	4 385	29,8
EBIT, %	9,3	8,3	
Laimentamaton osakekohtainen tulos, EUR	0,19	0,13	46,2
Omavaraisuusaste, %	39,4	42,0	
Liiketoiminnan rahavirta	1 142	-521	319,0
ROCE, %	20,1	20,1	
MSI-indeksi	62	54	14,8
Henkilöstö kauden lopussa	3 440	3 050	12,8

# Avainluvut 1-9/2019

(1 000 EUR)	1-9/2019	1-9/2018	Muutos %
Liikevaihto	191 493	173 590	10,3
Liikevoitto (EBITA)	19 493	16 172	20,5
EBITA, %	10,2	9,3	
Liikevoitto (EBIT)	17 265	14 453	19,5
EBIT, %	9,0	8,3	
Laimentamaton osakekohtainen tulos, EUR	0,54	0,44	22,7
Omavaraisuusaste, %	39,4	42,0	
Liiketoiminnan rahavirta	15 359	7 225	
ROCE, %	20,3	21,1	
MSI-indeksi	61	54	13,0
Henkilöstö kauden lopussa	3 440	3 050	12,8

# Näkymät

## **Markkinanäkymät 2019**

Etteplanin liiketoimintaan vaikuttaa keskeisimmin globaali kone- ja metalliteollisuuden kehitys.

Vallitsevassa poliittisessa tilanteessa epävarmuus on lisääntynyt ja vaikuttaa toimintaympäristöemme kehitykseen ja kysyntään. Euroopassa kysynnän kasvun odotetaan hidastuvan. Aasiassa palvelumarkkinoiden avautumisen odotetaan jatkuvan, mutta kasvun odotetaan hidastuvan.

## **Taloudellinen ohjeistus vuodelle 2019, päivitetty 13.8.2019**

Odotamme vuoden 2019 liikevaihdon ja liikevoiton (EBIT) kasvavan merkittävästi vuoteen 2018 verrattuna.

# Taloudellinen kehitys Q3/2019

# Liikevaihto

**7-9/2019: 61,5 M€ (52,6 M€)**

Kasvu 17,0 %

Vertailukelpoisilla kursseilla 17,6 %

Orgaaninen kasvu 5,1 %

Vertailukelpoisilla kursseilla 5,8 %

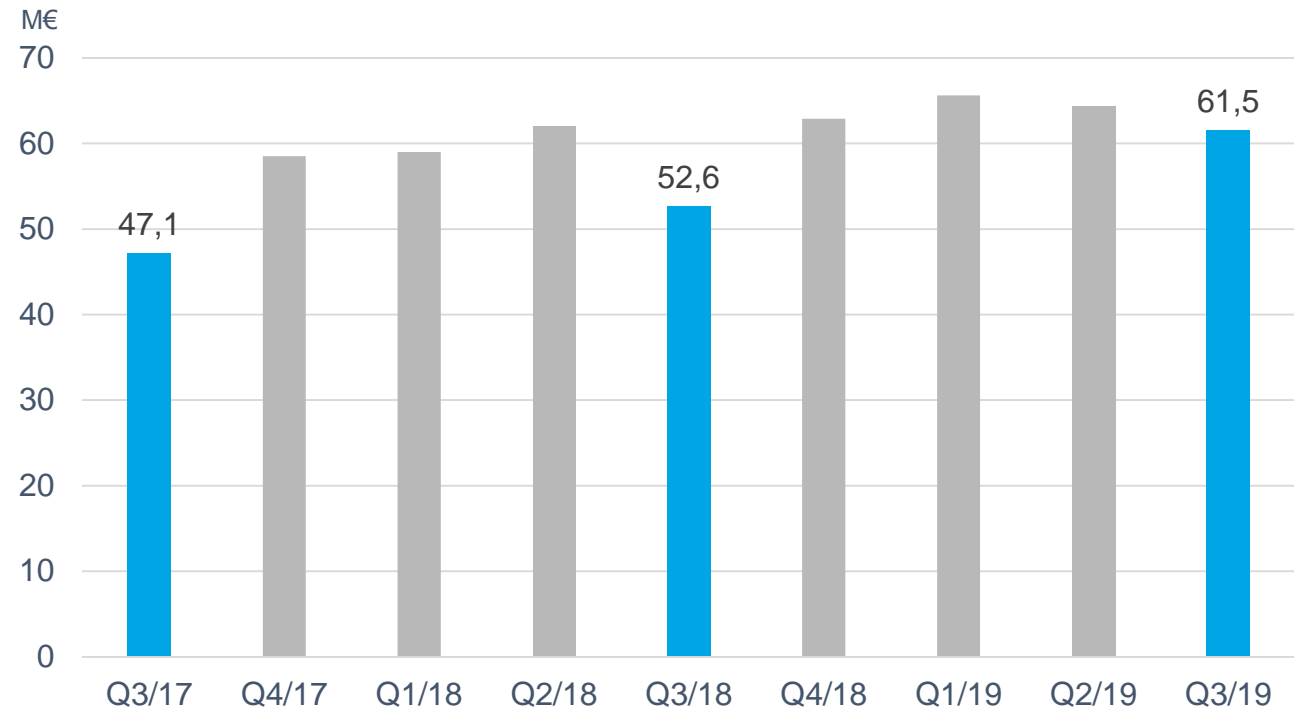
**1-9/2019: 191,5 M€ (173,6 M€)**

Kasvu 10,3 %

Vertailukelpoisilla kursseilla 11,0 %

Orgaaninen kasvu 4,4 %

Vertailukelpoisilla kursseilla 5,1 %



- Etteplanin kasvu kiihtyi yrityskauppojen siivittämänä.
- Orgaaninen kasvu jatkui hieman heikentyneestä markkinatilanteesta huolimatta.
- 1-9/2019: Myynti avain-asiakkaille kasvoi 5,4 %.

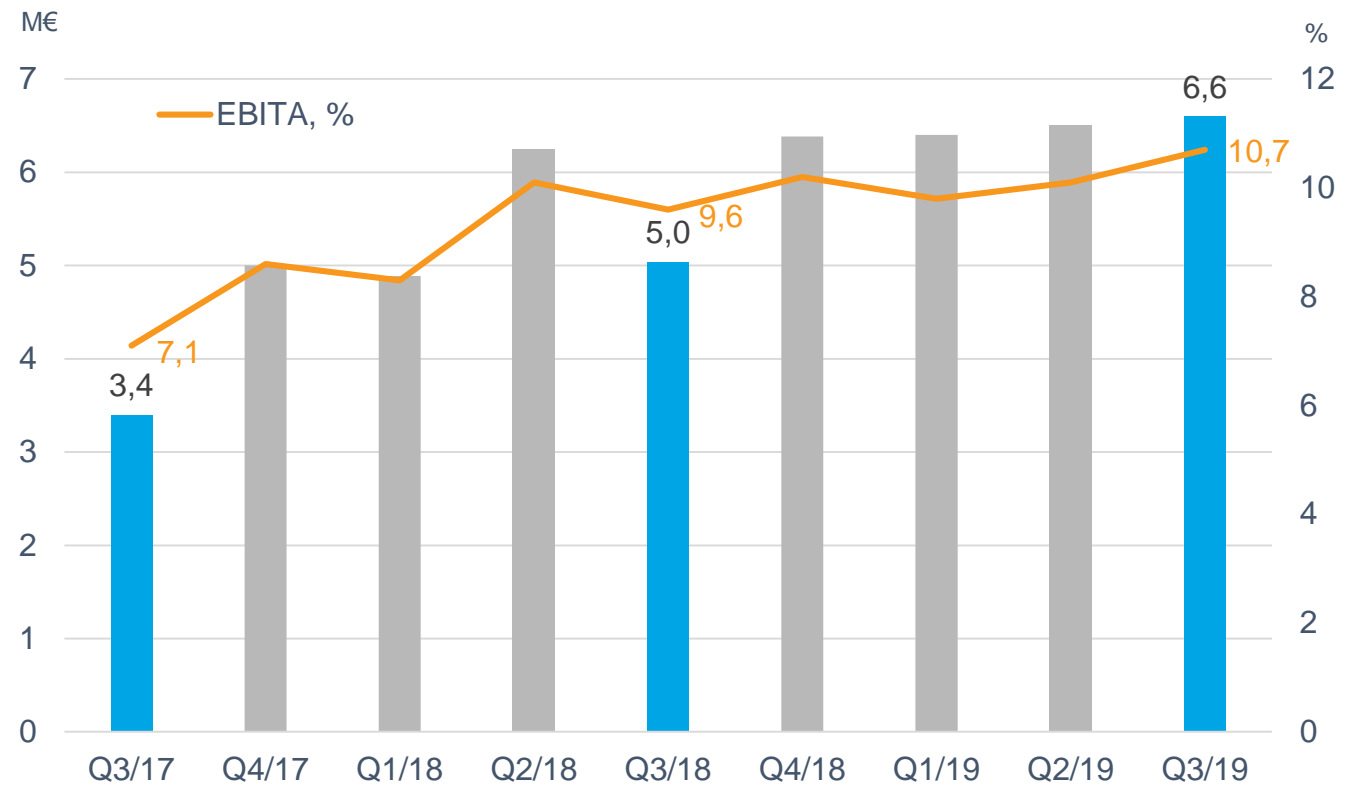
# Liikevoitto (EBITA)

**7-9/2019: 6,6 M€, 10,7 %**  
(5,0 M€, 9,6 %)

Kertaluonteiset erät 0,8 (-0,0) M€

**1-9/2019: 19,5 M€, 10,2 %**  
(16,2 M€, 9,3 %)

Kertaluonteiset erät 0,6 (-0,3) M€



- Hyvä operatiivinen tehokkuus, menestys projektiliiketoiminnassa sekä Johdettujen palvelujen kasvanut osuus liikevaihdosta tukivat kannattavuutta.
- Liikevoittoa paransi kertaluonteisena eränä Eatech Oy:n yritysoston lisäkauppahintaan liittyvä uudelleenarviointi.

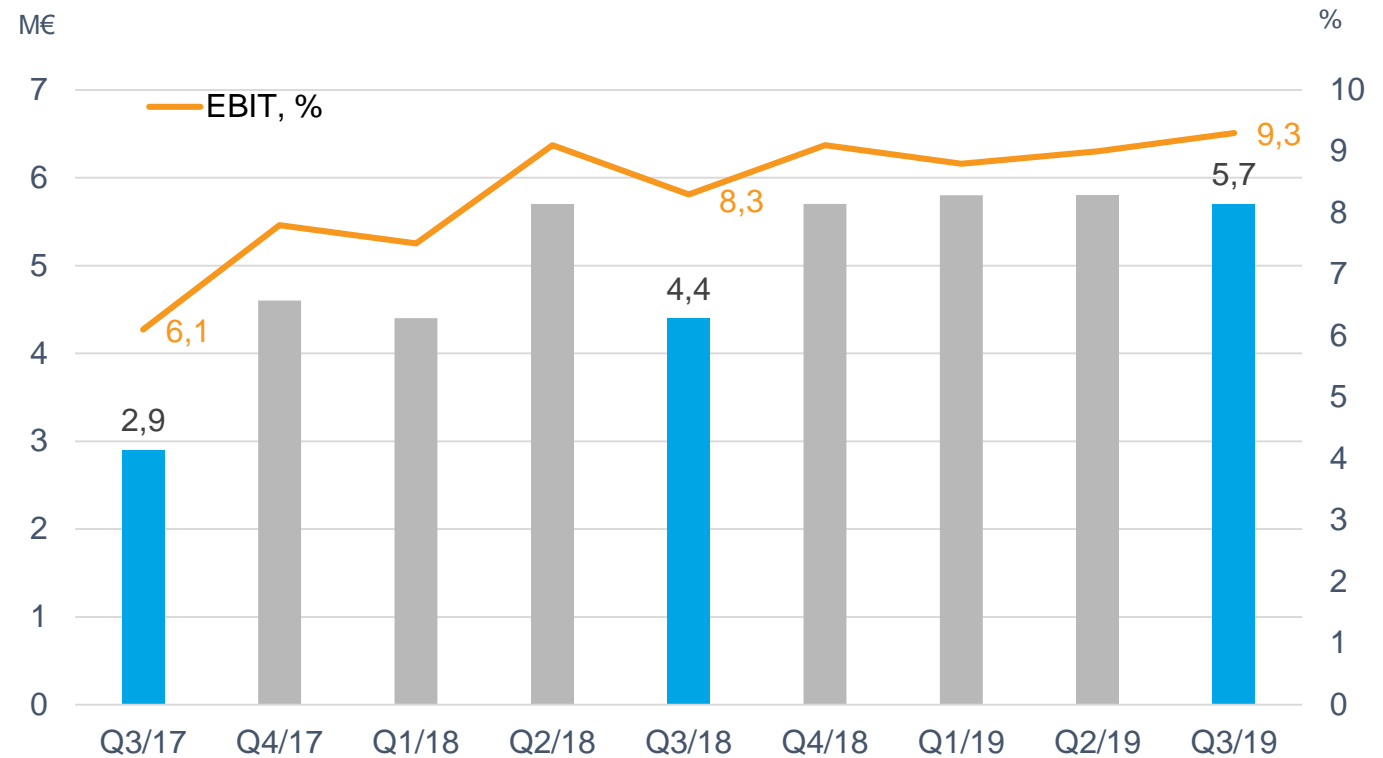
# Liikevoitto (EBIT)

**7-9/2019: 5,7 M€, 9,3 %**  
(4,4 M€, 8,3 %)

Kertaluonteiset erät 0,8 (-0,0) M€

**1-9/2019: 17,3 M€, 9,0 %**  
(14,5 M€, 8,3 %)

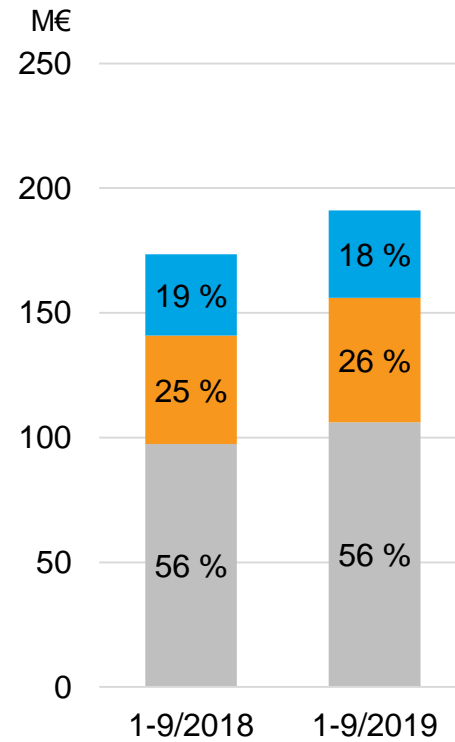
Kertaluonteiset erät 0,6 (-0,3) M€



- Yrityshankintoihin liittyvät poistot olivat 0,9 miljoonaa euroa 7-9/2019 ja 2,2 miljoonaa euroa 1-9/2019.

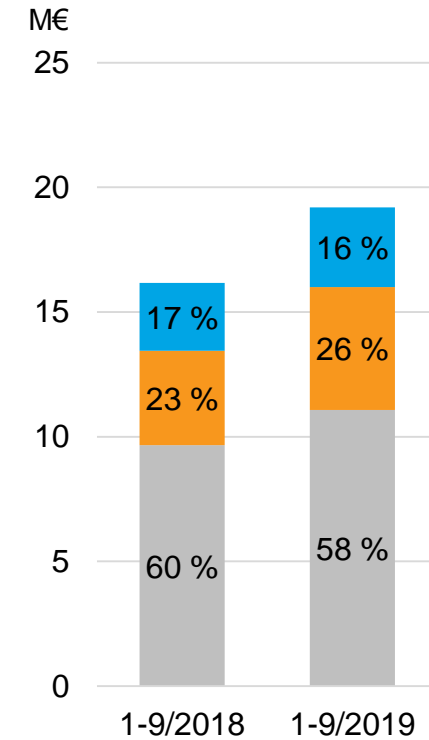
# Kehitys palvelualueittain

## Liikevaihto



- Teknisen dokumentoinnin ratkaisut
- Ohjelmisto- ja sulautetut ratkaisut
- Suunnitteluratkaisut

## Liikevoitto (EBITA)



- Teknisen dokumentoinnin ratkaisut
- Ohjelmisto- ja sulautetut ratkaisut
- Suunnitteluratkaisut



# Suunnittelu- ratkaisut

## Liikevaihto

**7-9/2019: 35,3 M€ (28,8 M€)**

Kasvu 22,5 %

**1-9/2019: 106,2 M€ (97,5 M€)**

Kasvu 9,0 %

## Liikevoitto (EBITA)

**7-9/2019: 3,4 M€, 9,6 %**

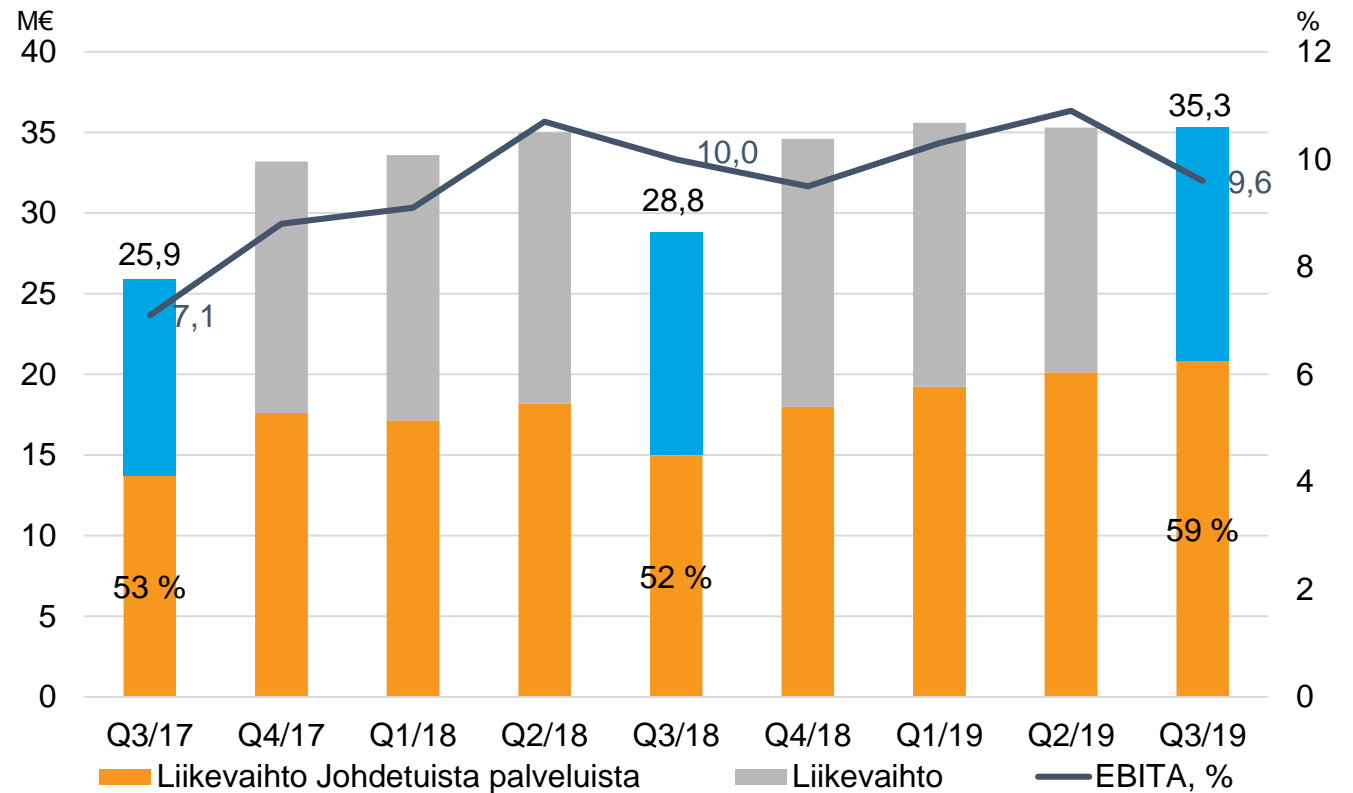
(2,9 M€, 10,0 %)

**1-9/2019: 10,9 M€, 10,3 %**

(9,7 M€, 10,0 %)

## Henkilöstö

30.9.2019: 2 008 (1 743)



- Suunnitteluratkaisut-palvelualue kehittyi hyvin kysynnän kasvun lievästä hidastumisesta huolimatta.
- Yritysosotot saivat hyvän lähdön osana Etteplania ja tukivat kasvua.
- Vallitsevan poliittisen tilanteen aiheuttama epävarmuus vaikutti liiketoimintaamme Kiinassa.
- Kannattavuus oli hyvällä tasolla hyvän operatiivisen tehokkuuden ansiosta.

# Ohjelmisto- ja sulautetut ratkaisut

## Liikevaihto

**7-9/2019: 15,4 M€ (13,6 M€)**

Kasvu 12,9 %

**1-9/2019: 49,8 M€ (43,5 M€)**

Kasvu 14,5 %

## Liikevoitto (EBITA)

**7-9/2019: 1,6 M€, 10,1 %**

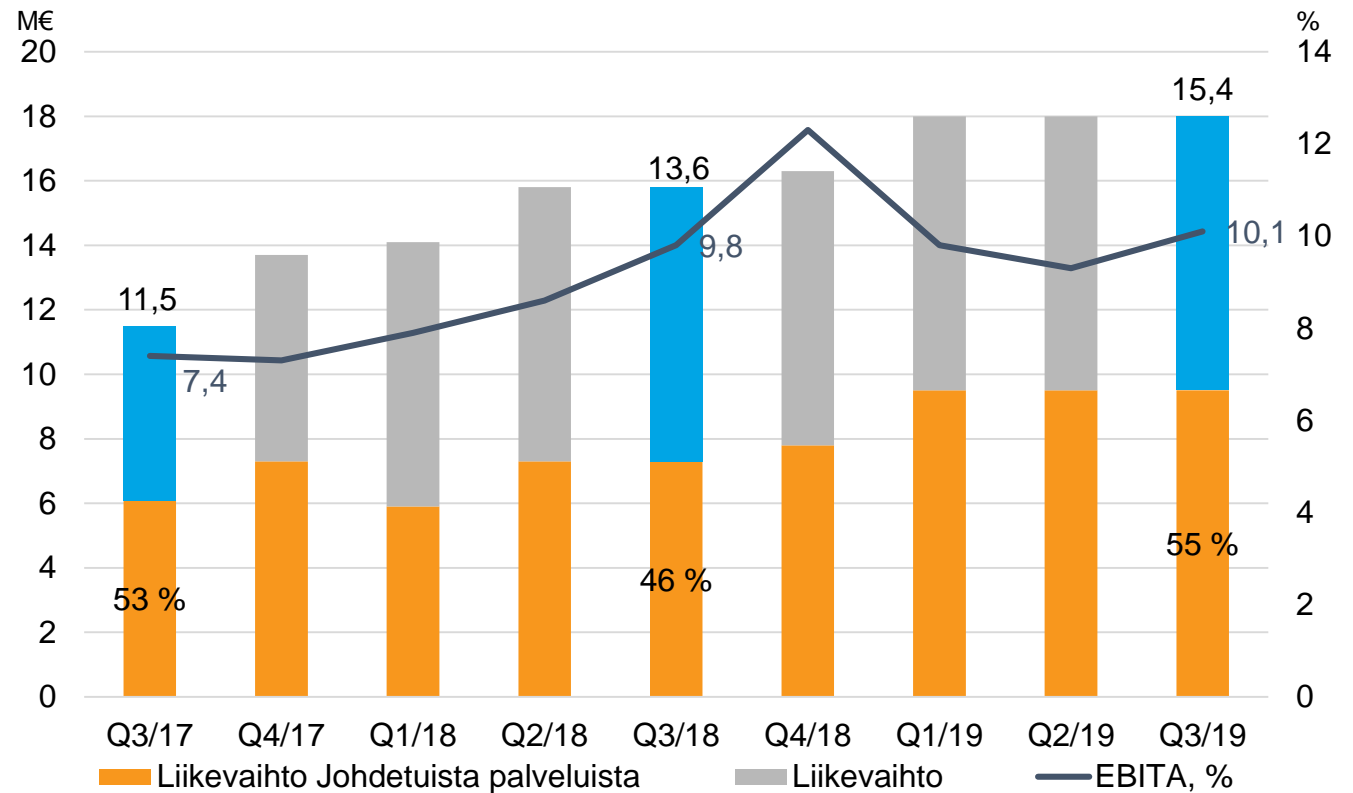
(1,3 M€, 9,8 %)

**1-9/2019: 4,8 M€, 9,7 %**

(3,8 M€, 8,8 %)

## Henkilöstö

30.9.2019: 734 (650)



- Kysyntätilanne oli yleisesti hyvä kaikilla asiakastoimialoilla
- Operatiivinen tehokkuus oli hyvällä tasolla.
- Projektiliiketoiminta kehittyi hyvin ja kasvatti Johdettujen palvelujen osuutta.

# Teknisen dokumentoinnin ratkaisut

## Liikevaihto

**7-9/2019: 10,7 M€ (10,1 M€)**

Kasvu 5,8 %

**1-9/2019: 35,1 M€ (32,6 M€)**

Kasvu 7,5 %

## Liikevoitto (EBITA)

**7-9/2019: 0,8 M€, 7,8 %**

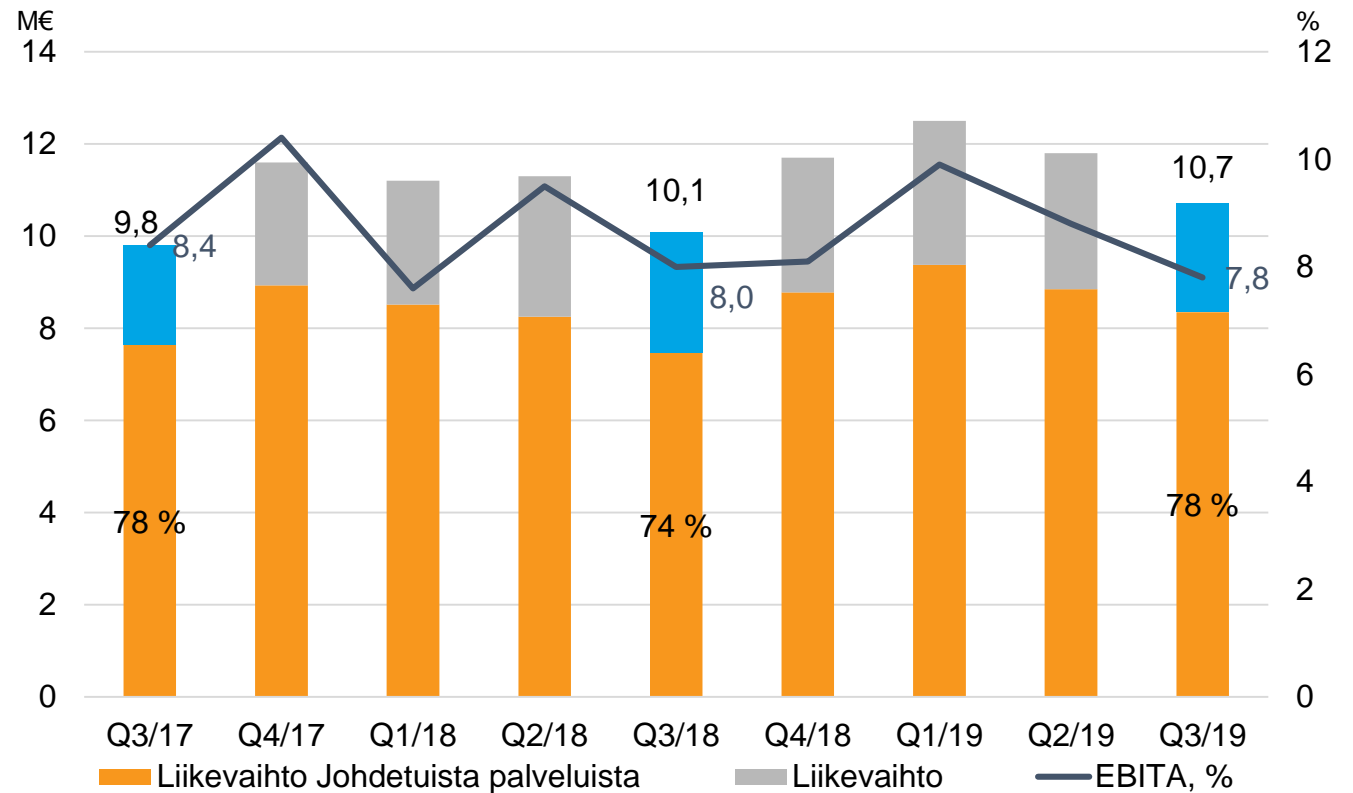
(0,8 M€, 8,0 %)

**1-9/2019: 3,1 M€, 8,9 %**

(2,7 M€, 8,4 %)

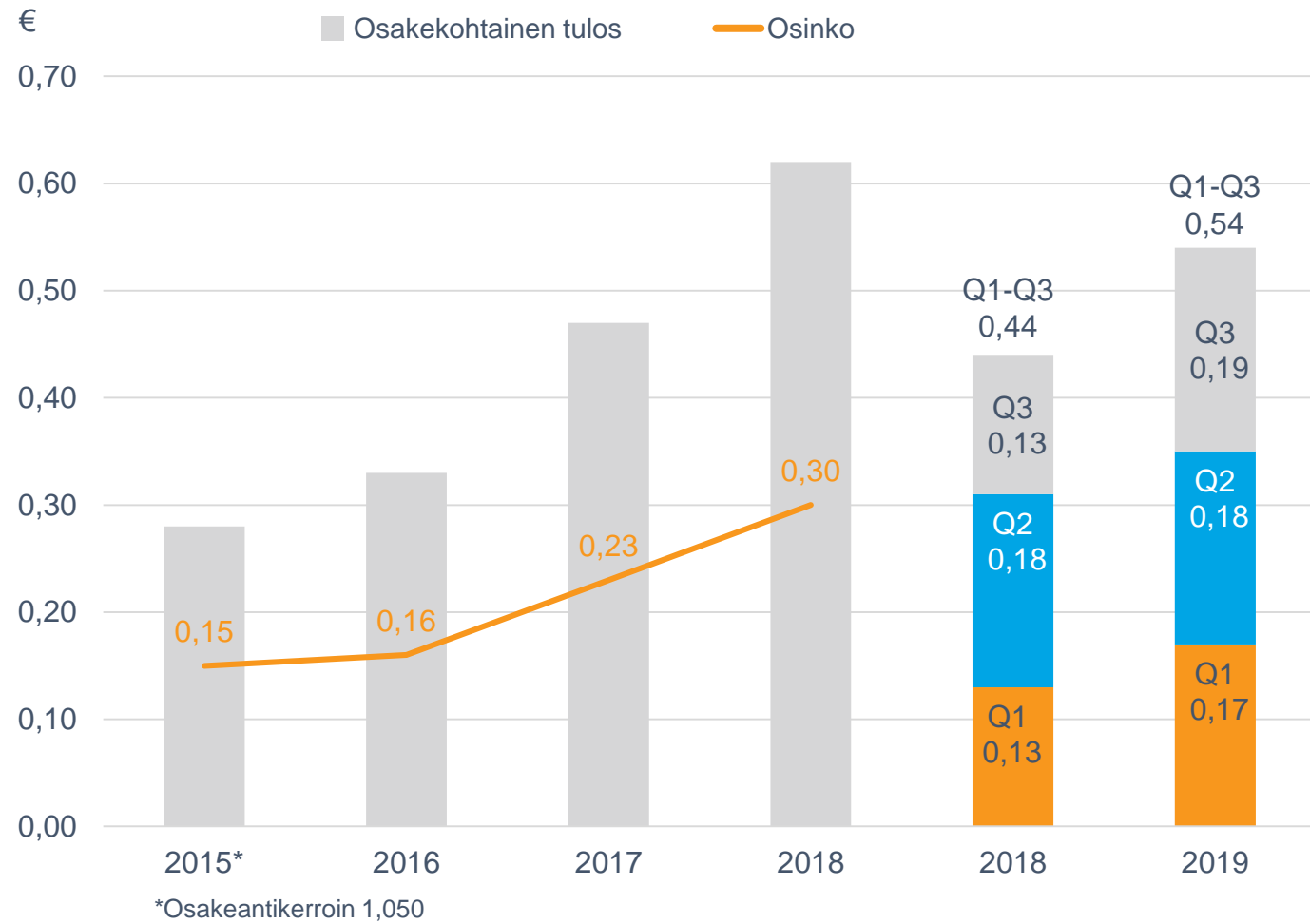
## Henkilöstö

30.9.2019: 610 (572)



- Palvelualueen kysyntätilanne heikkeni hieman yleisen epävarmuuden lisääntyttyä.
- Saksan liiketoiminnan haasteet rasittivat edelleen kannattavuutta.
- Kannattavuuteen vaikutti myös ohjelmistokauppojen vähäinen määrä asiakkaidemme odottaessa HyperSTE-ohjelmiston uuden SaaS-palvelun julkaisua.

# Osakekohtainen tulos ja osingot

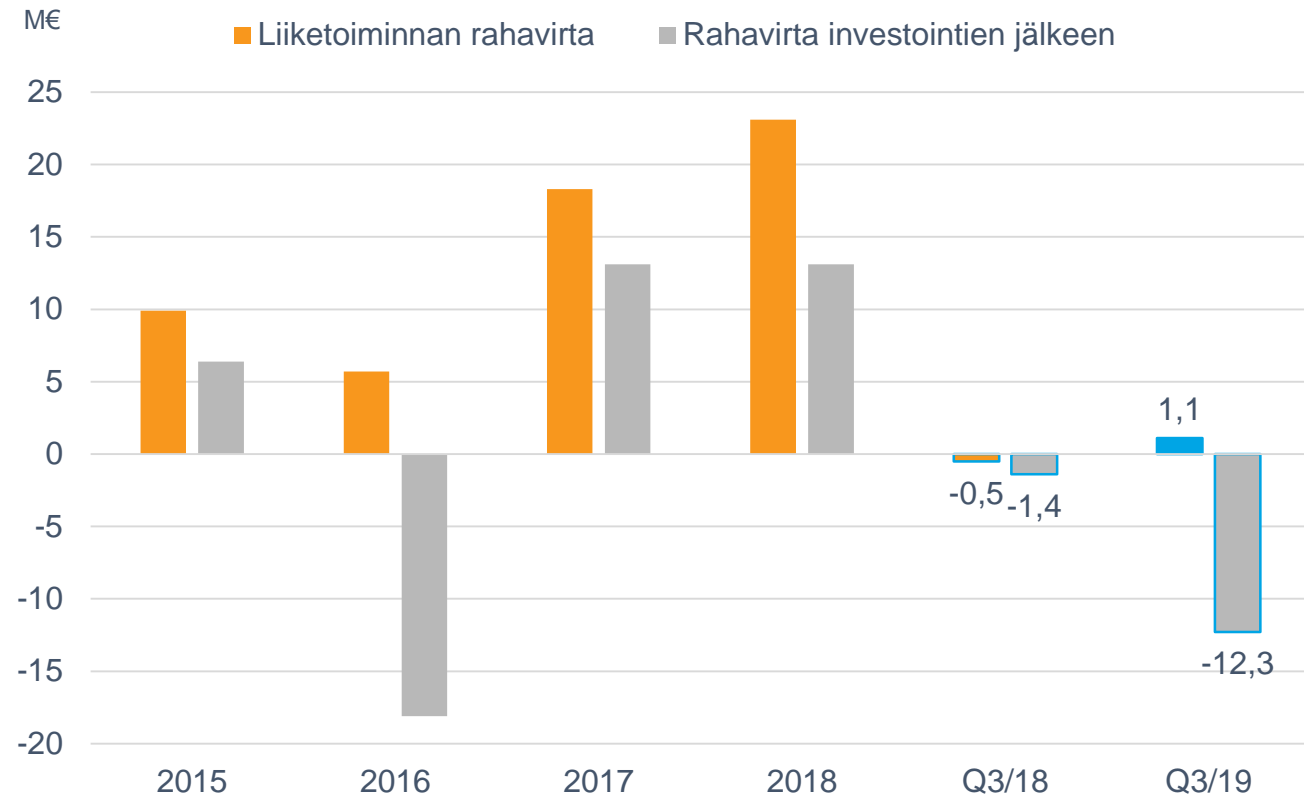


# Rahavirta

## Liiketoiminnan rahavirta

7-9/2019: 1,1 M€ (-0,5 M€)

1-9/2019: 15,4 M€ (7,2 M€)

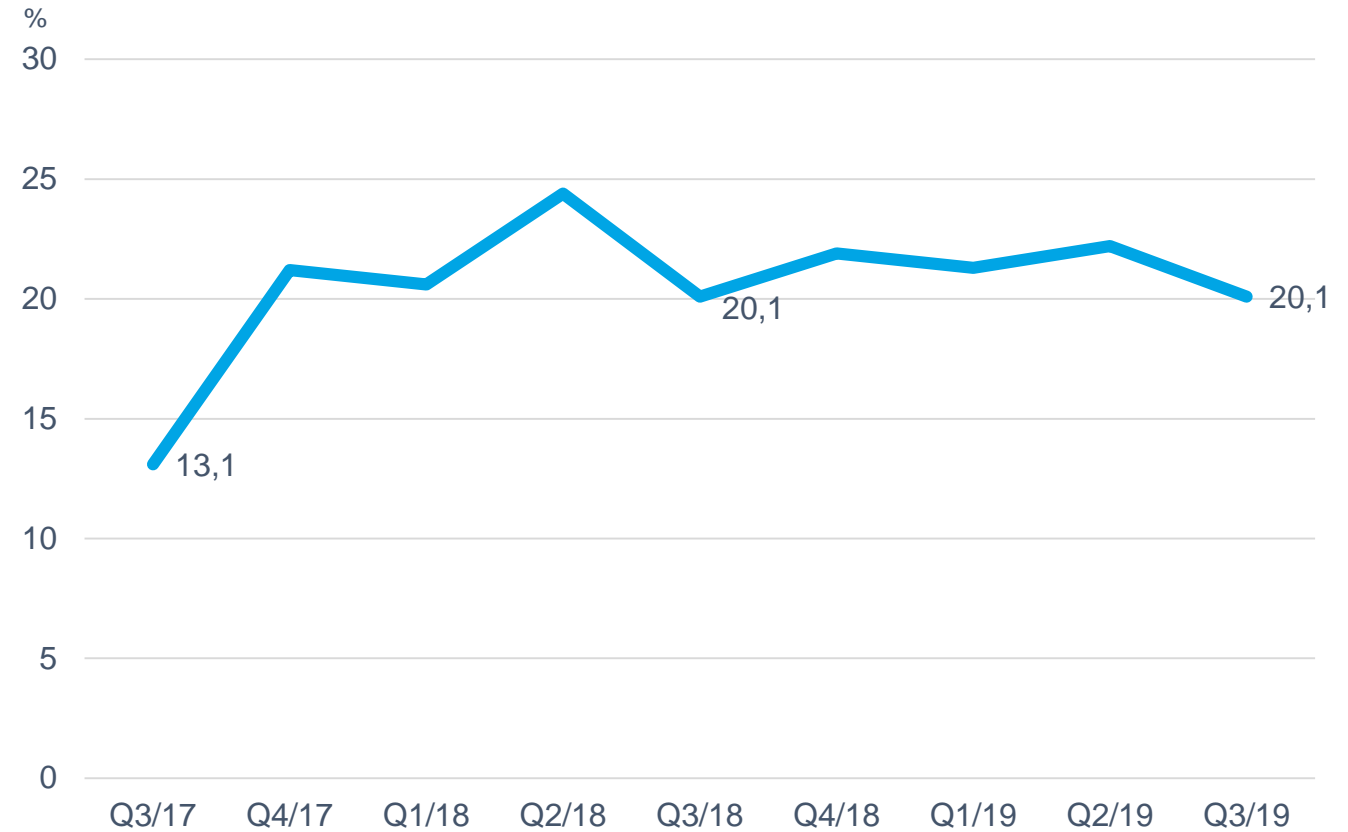


- Liiketoiminnan rahavirta jatkui hyvänä.
- Rahavirran kertymiseen vaikutti hyvä operatiivinen tulos sekä IFRS 16 "Vuokrasopimukset" -standardin käyttöönotto.
- Rahavirta kertyy vuosineljänneksittäin epätasaisesti liiketoiminnan kausivaihtelun vuoksi.

# Sitoutuneen pääoman tuotto

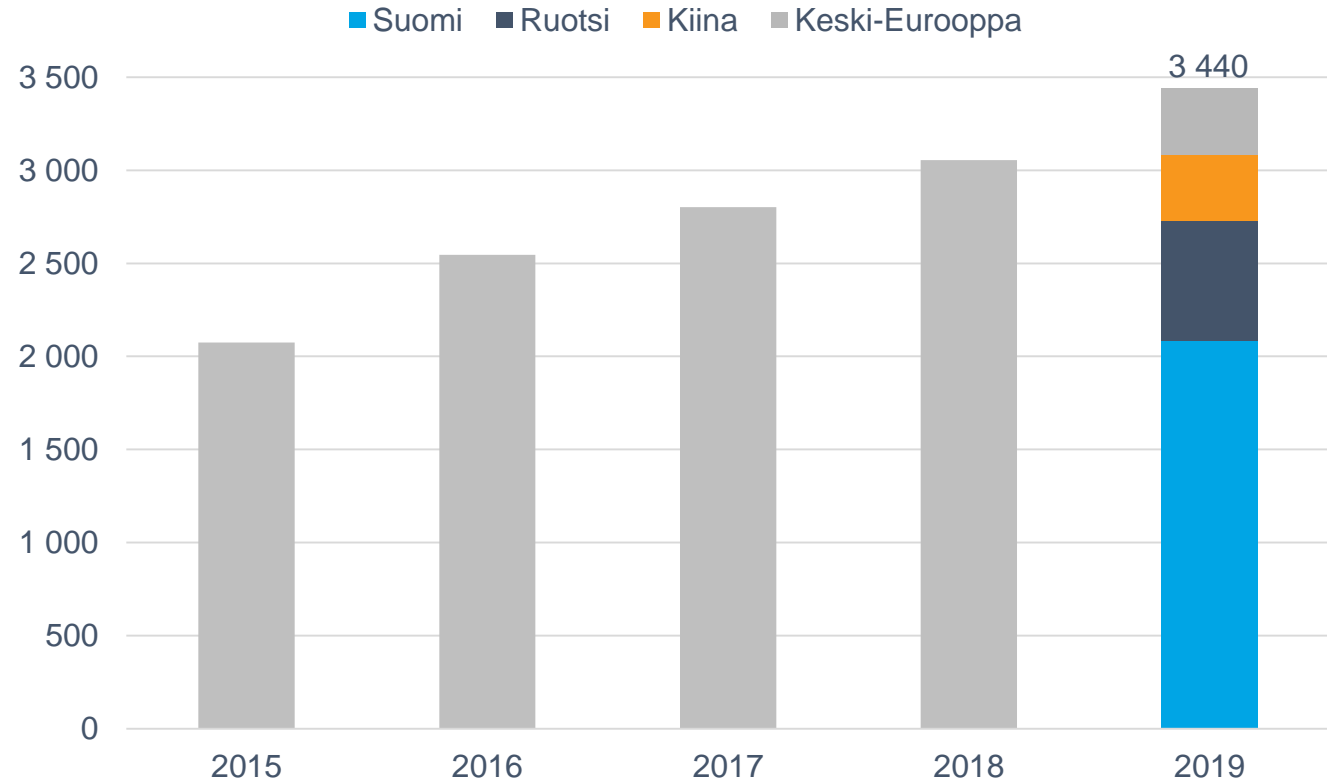
7-9/2019: 20,1 % (20,1 %)

1-9/2019: 20,3 % (21,1 %)



- Suunnitteluliiketoiminta ei sido merkittäviä pääomia, joten sitoutuneen pääoman tuoton tulisi olla vähintään 20 %.

# Henkilöstön määrä kauden lopussa



- Henkilöstön määrä kasvoi 12,8 % vertailukauteen nähden.
- Katsauskauden lopussa konsernin palveluksessa Suomen ulkopuolella työskenteli 1 353 (30.9.2018: 1 084) henkilöä.

# Tuloslaskelma

(MEUR)	1-9/2019	1-9/2018	Muutos %
Liikevaihto	191,5	173,6	10,3
Liiketoiminnan muut tuotot	2,2	0,7	
Materiaalit ja palvelut	-18,2	-15,9	
Henkilöstökulut	-126,8	-115,4	
Liiketoiminnan muut kulut	-21,0	-24,4	
Poistot	-10,4	-4,2	
<b>Liikevoitto (EBIT)</b>	<b>17,3</b>	<b>14,5</b>	<b>19,5</b>
Rahoitustuotot	0,6	1,1	
Rahoituskulut	-1,0	-1,7	
Voitto ennen veroja	16,8	13,9	20,8
Tuloverot	-3,3	-3,1	
<b>Katsauskauden voitto</b>	<b>13,5</b>	<b>10,9</b>	<b>24,2</b>



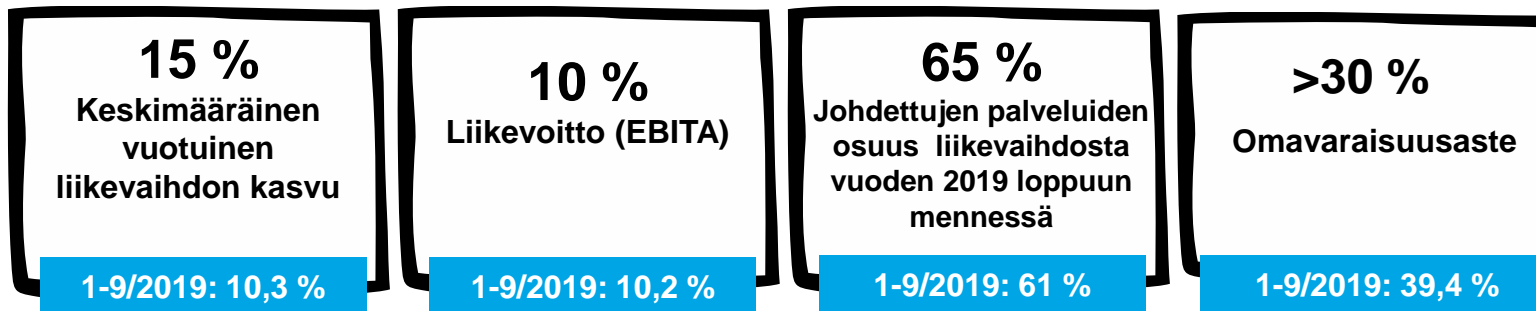
# Tase

(MEUR)	30.9.2019	30.9.2018
Liikearvo	75,7	66,5
Muut pitkäaikaiset varat	45,2	26,3
<b>Pitkäaikaiset varat yhteensä</b>	<b>120,9</b>	<b>92,7</b>
Vaihto-omaisuus	0,4	0,4
Myyntisaamiset ja muut saamiset	59,4	53,0
Rahavarat	6,6	6,4
<b>Lyhytaikaiset varat yhteensä</b>	<b>66,4</b>	<b>59,8</b>
<b>VARAT YHTEENSÄ</b>	<b>187,2</b>	<b>152,5</b>
Oma pääoma yhteensä	72,0	63,1
Pitkäaikaiset velat yhteensä	40,9	31,8
Lyhytaikaiset velat yhteensä	74,3	57,6
<b>OMA PÄÄOMA JA VELAT YHTEENSÄ</b>	<b>187,2</b>	<b>152,5</b>

# Etteplanin tavoitteet

# Etenemme kohti tavoitteitamme

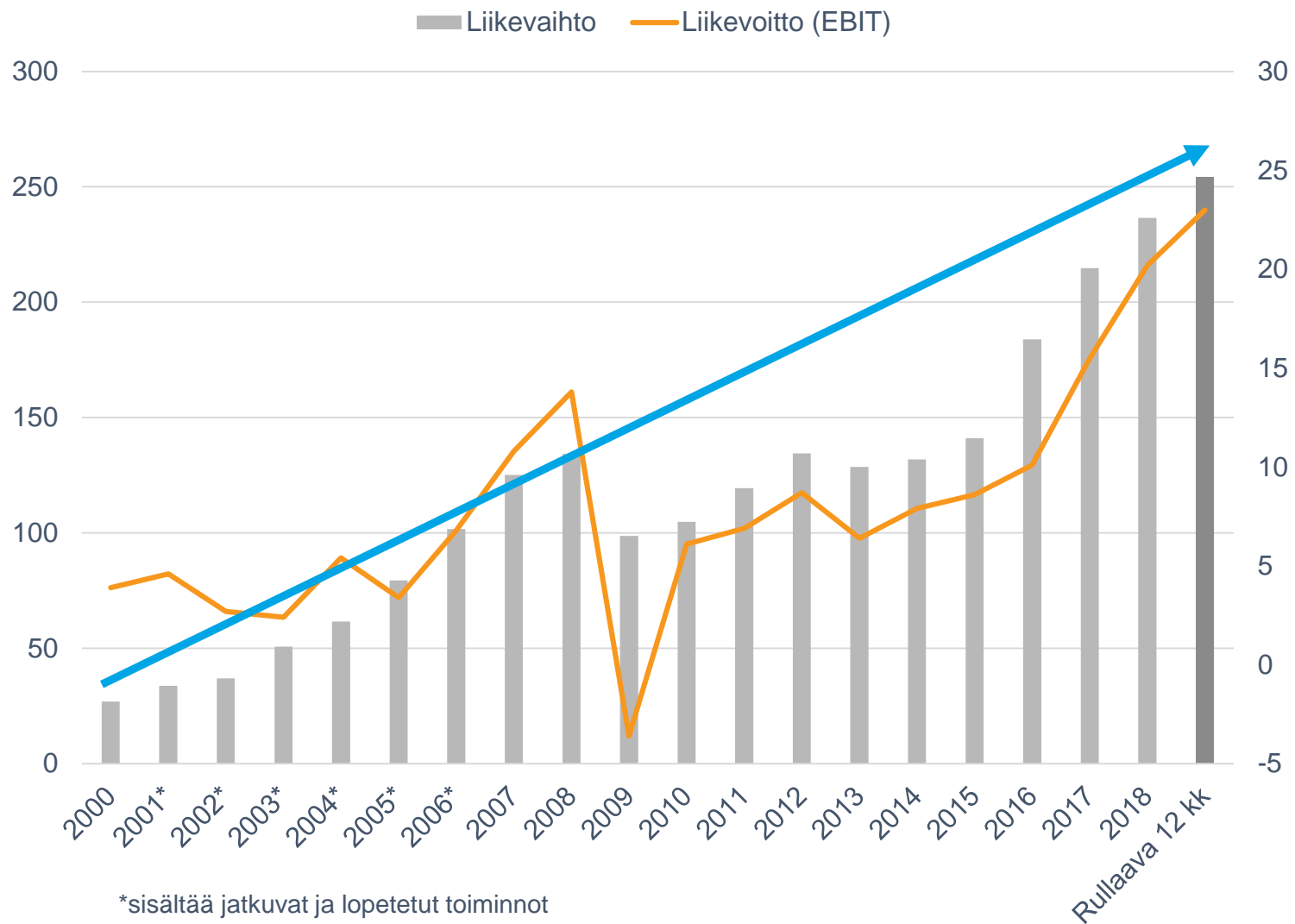
## TALOUDELLISET TAVOITTEET



## TOIMENPITEET

- |   |  |  |  |
|---|--|--|--|
| <ul style="list-style-type: none"><li>• Kasvu avainasiakkuuksissa</li><li>• Orgaaninen kasvu johdetuista palveluista</li><li>• Kasvua tukevat yritysjärjestelyt</li></ul> | <ul style="list-style-type: none"><li>• Liiketoimintamallin muutos kohti Johdettuja palveluita</li><li>• Markkinajohtajuus</li></ul> | <ul style="list-style-type: none"><li>• Palveluratkaisut</li><li>• Teknologiaratkaisut</li><li>• Projektiliiketoiminta</li></ul> | <ul style="list-style-type: none"><li>• Tavoitetta tukevat rahoitusjärjestelyt</li><li>• Kassavirran vahvistaminen</li></ul> |
|---|--|--|--|

# Liikevaihto ja liikevoitto (EBIT) 2000-2019



# Sijoittaja- suhdekontaktit

**Per-Anders Gådin**  
CFO  
Puh. +46 70 399 7929

**Juha Näkki**  
Toimitusjohtaja  
Puh. 010 307 2077



**Outi Torniainen**  
Markkinointi- ja viestintäjohtaja  
Puh. 040 5121 375

