


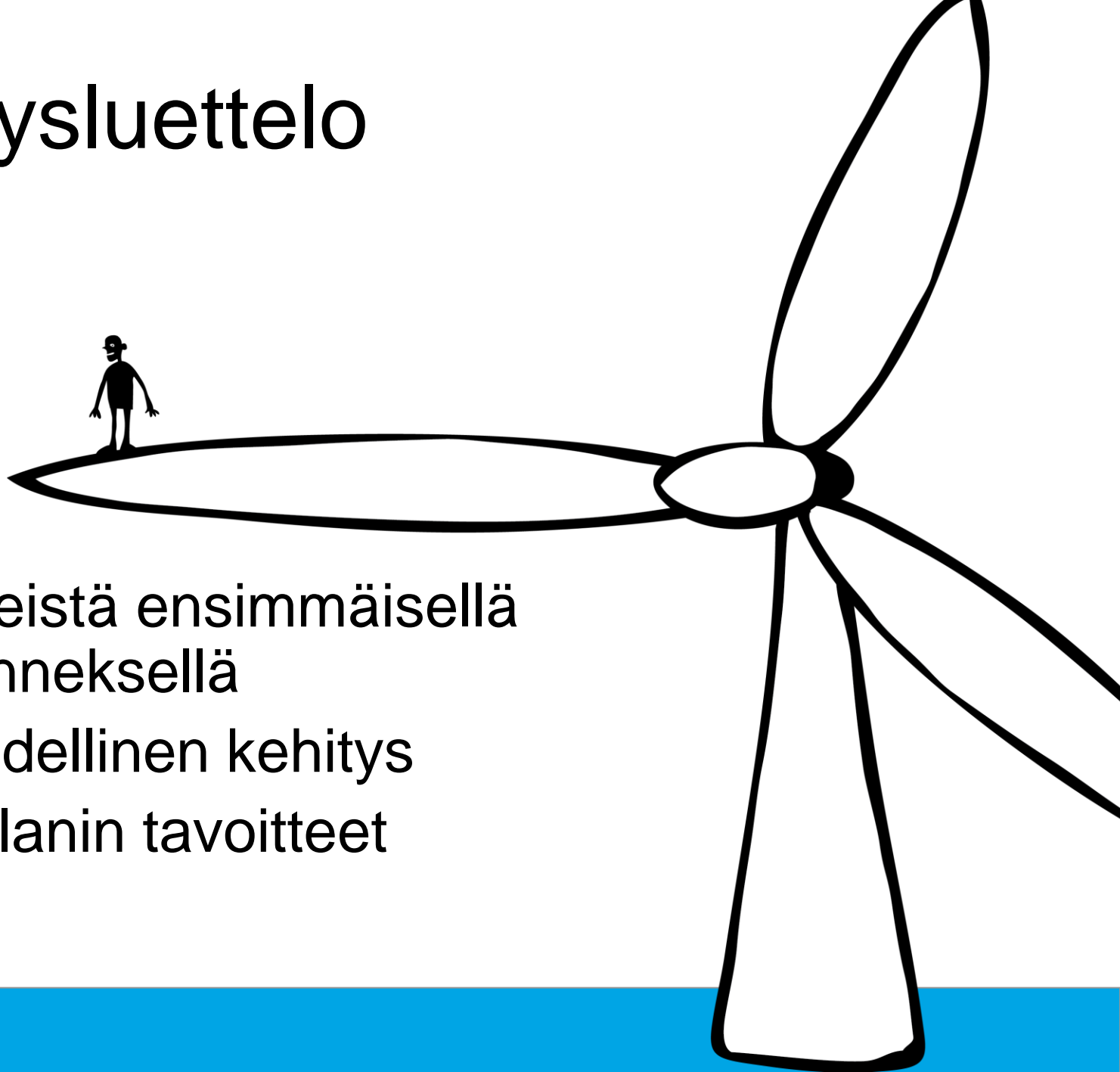
# Osavuositarkastus tammi-maaliskuu 2017

## Hyvä kehitys jatkui ensimmäisellä neljänneksellä

Toimitusjohtaja Juha Näkki  
3.5.2017




# Sisällysluettelo



1. Keskeistä ensimmäisellä neljänneksellä
2. Taloudellinen kehitys
3. Etteplanin tavoitteet

# Keskeistä ensimmäisellä neljänneksellä



# Toimintaympäristömme kehittyi positiivisesti

- Toimintaympäristömme kehitys on tällä hetkellä positiivista.
- Poliittinen tilanne eri maissa pitää edelleen yllä epävarmuutta ja hidastaa uusien investointien käynnistymistä.
- Palveluidemme kysynnässä asiakastoimialoittain ei tapahtunut merkittäviä muutoksia, mutta asiakaskohtaiset erot olivat huomattavia.
  - Kaivosteollisuuden aktiviteetti on lisääntynyt
- Yritykset kaikilla teollisuudenaloilla suuntaavat investointejaan erityisesti digitaalisiin palveluihin. Myös ulkoistustrendi ja palvelujen hankinnan keskittymiskehitys jatkui.
- Kilpailu työntekijöistä ja tiettyjen alojen erityisosaajien vaikeutunut saatavuus vaikuttivat koko alan kehitykseen kaikilla markkina-alueilla.

# Markkinoiden kehitys Etteplanin päämarkkinoilla tammi-maaliskuussa 2017

- Yleinen markkinakehitys oli positiivista.
- Suomen markkinatilanne parani, mutta oli edelleen muuta Eurooppaa heikommalla tasolla.
- Ruotsissa markkinakysyntä jatkui erittäin hyvällä tasolla.
- Saksassa, Alankomaissa ja Puolassa suunnittelupalveluiden kysyntä jatkui hyvällä tasolla.
- Kiinan markkinoiden epävarmuudesta huolimatta kysyntä säilyi hyvällä tasolla.
  - Palvelumarkkinoiden avautuminen tarjosi edelleen kasvumahdollisuuksia suunnittelualan toimijoille.

# Keskeiset asiat 1-3/2017

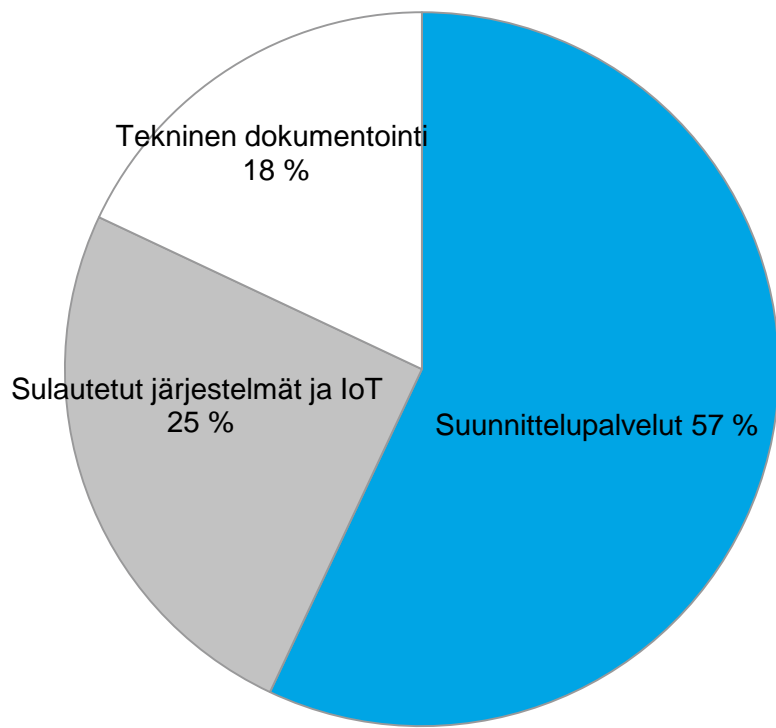
- + Liikevaihtomme kasvoi ennätykselliset 42,8 %, orgaaninen kasvu oli 15,7 % (vertailukelpoisilla valuuttakursseilla).
- + Liikevoittonne tuplaantui.
- + Kassavirta parani merkittävästi.
- + Strategian toteutuksemme eteni hyvin ja Johdettujen palvelumallien osuus (MSI indeksi) liikevaihdosta nousi 57 prosenttiin.
- + Kiinan markkinoille myydyt työtunnit kasvoivat yli 70 %.
- Saksassa ja Hollannissa projektien hidas käynnistyminen vuoden alussa ja ohjelmistoliiketoiminnan alhainen taso heikensivät hieman kannattavuuttamme.

# Investoimme orgaaniseen kasvuun

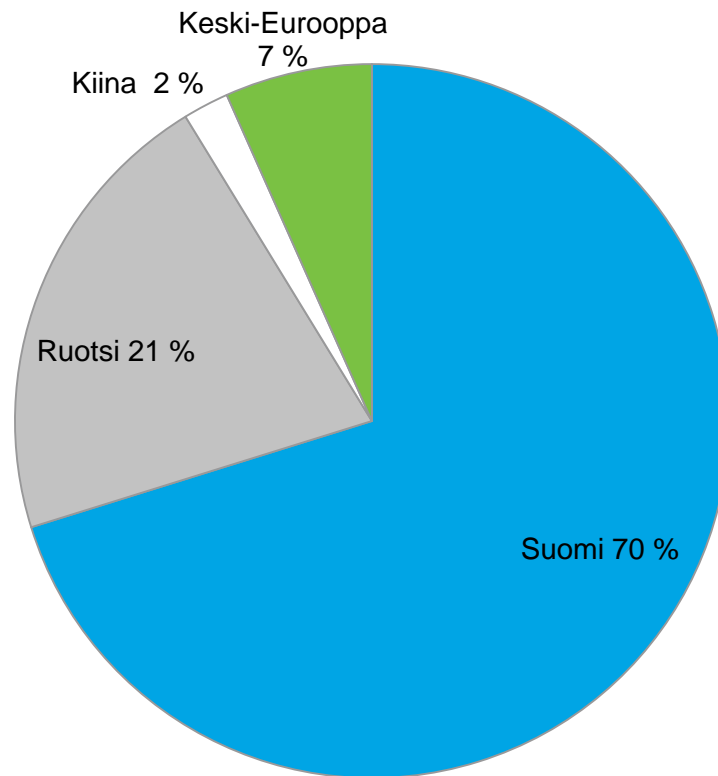
1. Kiinassa avasimme uudet toimipisteet Xi´aniin ja Pekingiin.
2. Puolassa avasimme uuden toimipisteen Poznaniin ja käynnistimme teknisen dokumentoinnin liiketoiminnan.
3. Suomessa avasimme uuden toimipisteen Helsingin Vallilaan, jossa keskitymme digitaalisiin ratkaisuihin.
4. Laajensimme IoT-palvelutarjontaamme palvelumuotoiluun.

# Liikevaihdon jakauma 1-3/2017

## Liikevaihto palvelualueittain



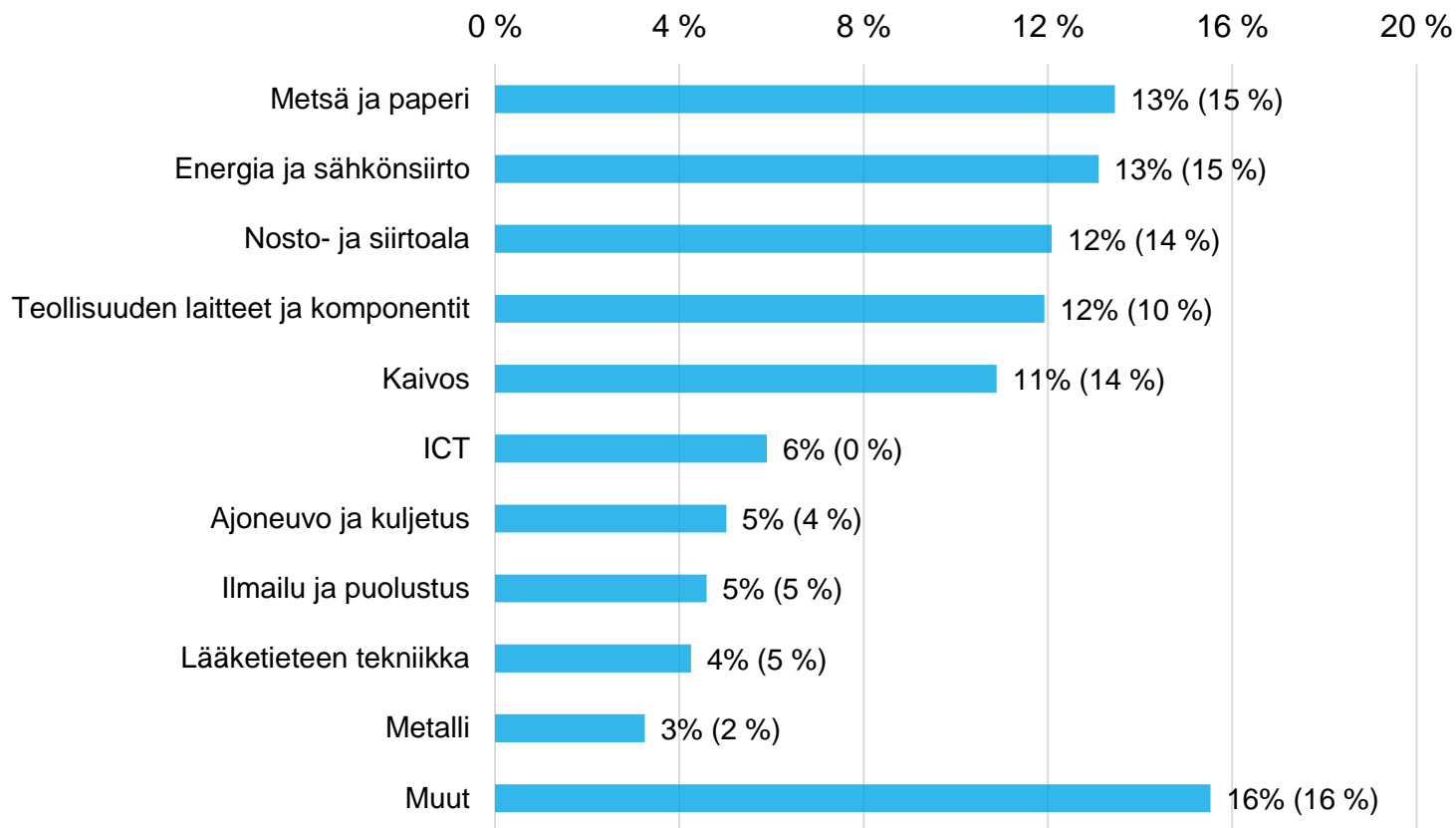
## Liikevaihto maittain





# Liikevaihto 1-3/2017

## Liikevaihto asiakasryhmittäin



# Avainluvut 1-3/2017

(1 000 EUR)	1-3/2017	1-3/2016	Muutos %
Liikevaihto	54 802	38 603	42,0
Operatiivinen liikevoitto	4 329	2 178	98,7
Operatiivinen liikevoitto, %	7,9	5,6	
Liikevoitto (EBIT)	3 827	1 896	101,9
EBIT, %	7,0	4,9	
Laimentamaton osakekohtainen tulos, EUR	0,12	0,07 *	71,4
Omavaraisuusaste, %	42,1	40,0	
Liiketoiminnan rahavirta	1 904	-1 682	213,3
ROCE, %	18,1	15,0	
Henkilöstö kauden lopussa	2 628	2 080	26,3

\*Vertailukauden osakekohtainen tulos on osakeantioikaistu. Osakeantikerroin oli 1,050.

# Näkymät

## **Markkinanäkymät 2017**

Etteplanin liiketoiminnan kehittymiseen vaikuttaa keskeisimmin globaali kone- ja metallituoteteollisuuden kehitys. Toimintaympäristömme kehitys on tällä hetkellä positiivista. Poliittinen tilanne eri maissa pitää kuitenkin edelleen yllä epävarmuutta ja hidastaa uusien investointien käynnistymistä. Keski-Euroopan markkinoiden kehityksen odotetaan säilyvän ennallaan. Ruotsin markkinoiden suotuisan kehityksen odotetaan jatkuvan. Suomen markkina on piristynyt, mutta yleisen markkinatilanteen odotetaan jatkuvan edelleen muuta Eurooppaa heikompana. Aasian palvelumarkkinoiden kasvun arvioidaan jatkuvan.


## **Taloudellinen ohjeistus vuodelle 2017, päivitetty 3.5.2017**

Odotamme koko vuoden 2017 liikevaihdon ja liikevoiton kasvavan merkittävästi vuoteen 2016 verrattuna.

## **Aiempi Taloudellinen ohjeistus vuodelle 2017, päivitetty 9.2.2017**

Odotamme koko vuoden 2017 liikevaihdon ja liikevoiton kasvavan selvästi vuoteen 2016 verrattuna.

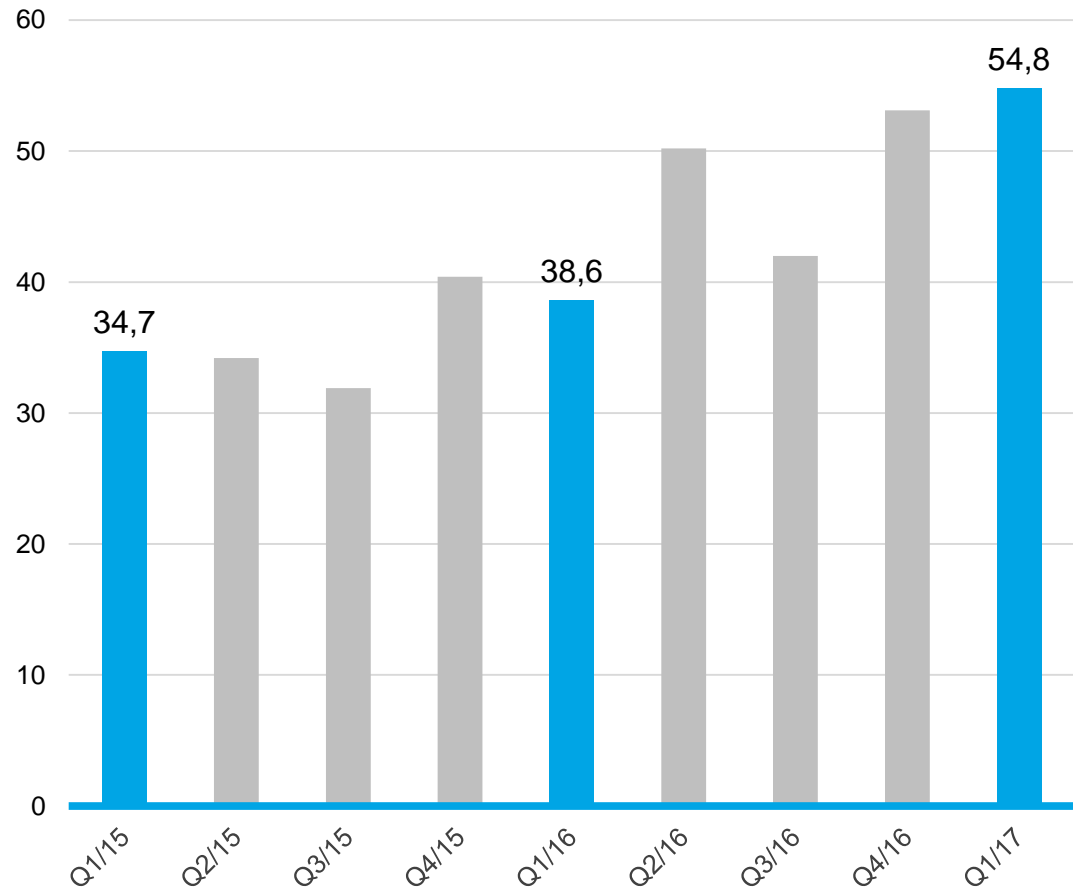
# Taloudellinen kehitys



# Liikevaihto

1-3/2017: 54,8 miljoonaa euroa (1-3/2016: 38,6 miljoonaa euroa)

- Liikevaihto kasvoi 42,0 % ja vertailukelpoisilla valuuttakursseilla 42,8 %.
- Orgaaninen kasvu oli 14,9 % ja vertailukelpoisilla valuuttakursseilla 15,7 %.
- Myynti avainasiakkaille kasvoi 37,9 % .
- Markkinoiden piristyminen ja yritysostot kasvattivat liikevaihtoa.
- Katsauskaudella oli vertailukautta enemmän työpäiviä kuin Q1/2016 pääsiäisen ajoittumisen takia.



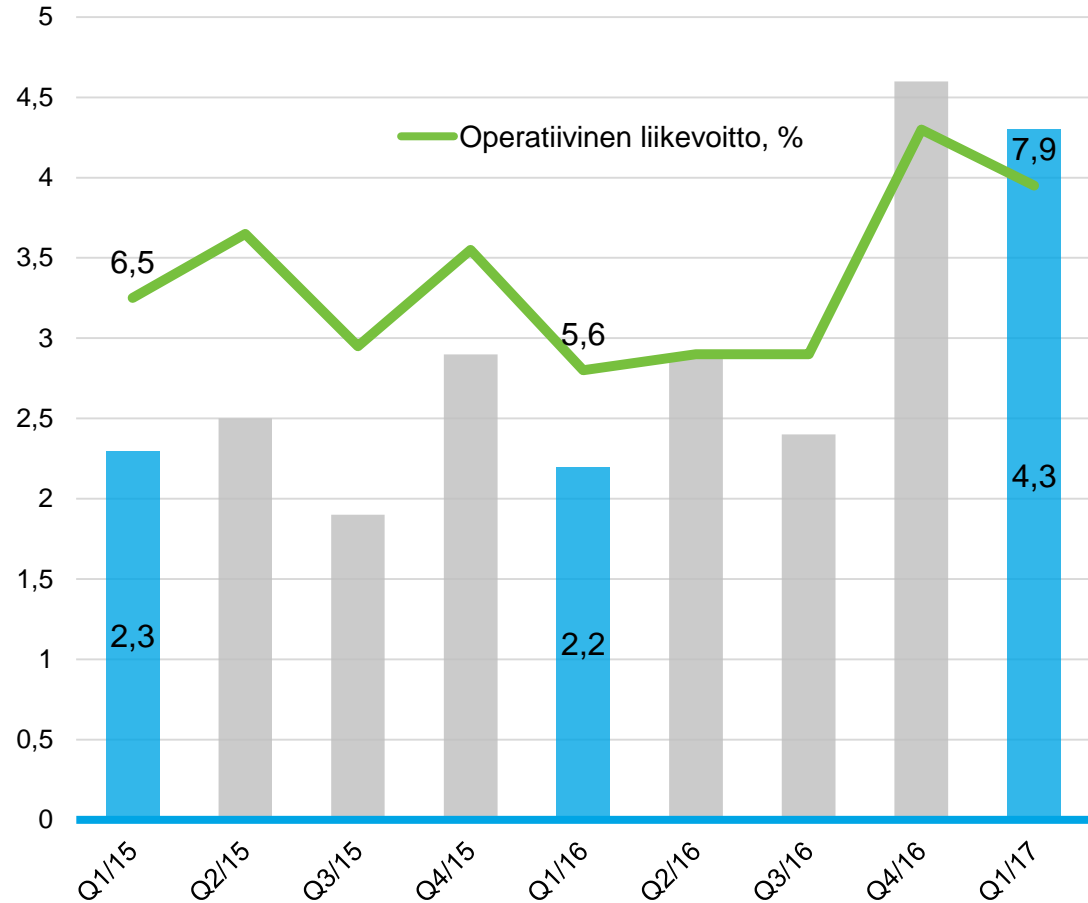
# Yrityskauppojen vaikutus liikevaihtoon 2017

Ostettu yritys	Liitetty Etteplanin lukuihin
Soikea Solutions Oy, Suomi	1.4.2016
Espotel Oy, Suomi	1.4.2016
Suomen Unit Oy (liiketoiminta), Suomi	1.4.2016
arvato AG, Saksa ja Alankomaat	1.1.2016

# Operatiivinen liikevoitto

1-3/2017: 4,3 miljoonaa euroa, 7,9 % (1-3/2016: 2,2 miljoonaa euroa, 5,6 % )

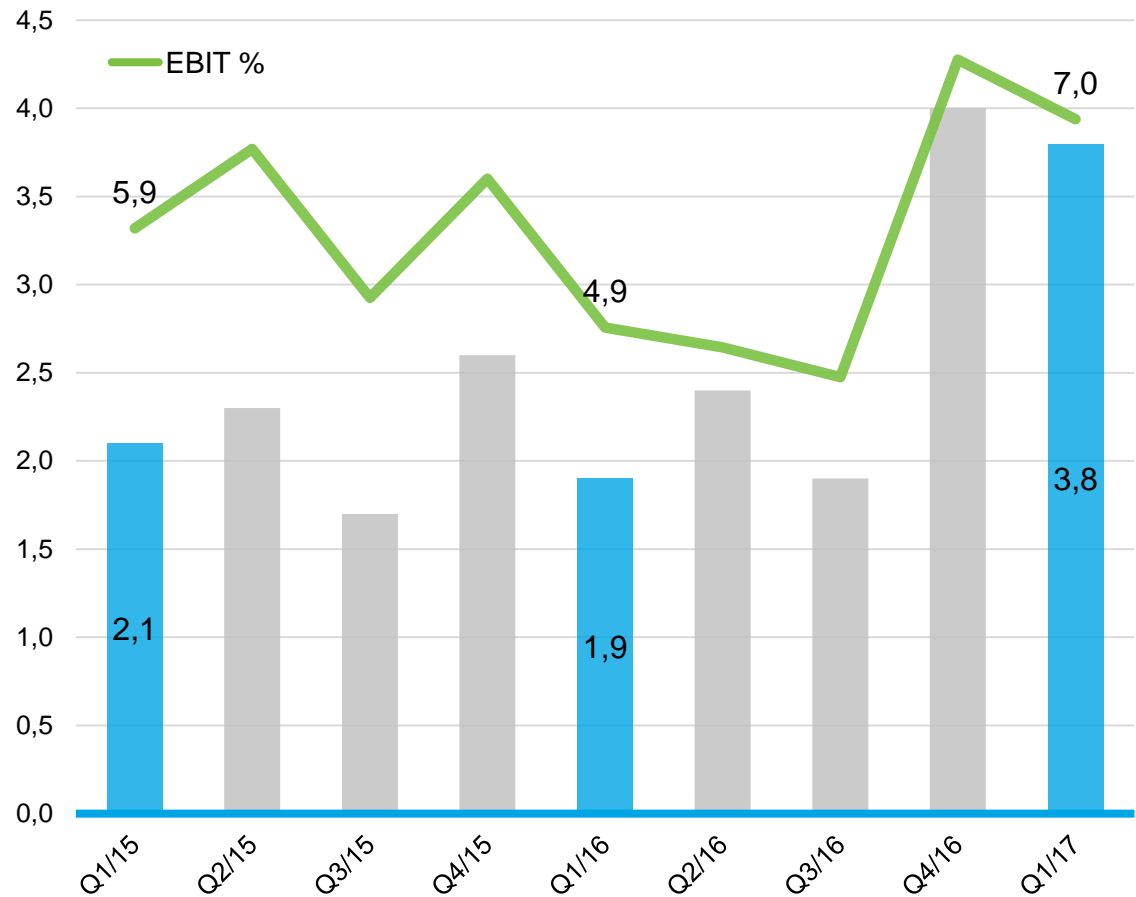
- Operatiivinen liikevoitto parani 98,7 %.
- Tammi-maaliskuu sisältää poikkeuksellisia eriä 0,4 (0,2) miljoonaa euroa.
- Yritysostot, kysynnän piristyminen sekä Johdettujen palvelumallien osuuden kasvu paransivat kannattavuutta.



# Liikevoitto (EBIT) ja EBIT %

1-3/2017: 3,8 miljoonaa euroa, 7,0 % (1-3/2016: 1,9 miljoonaa euroa, 4,9 % )

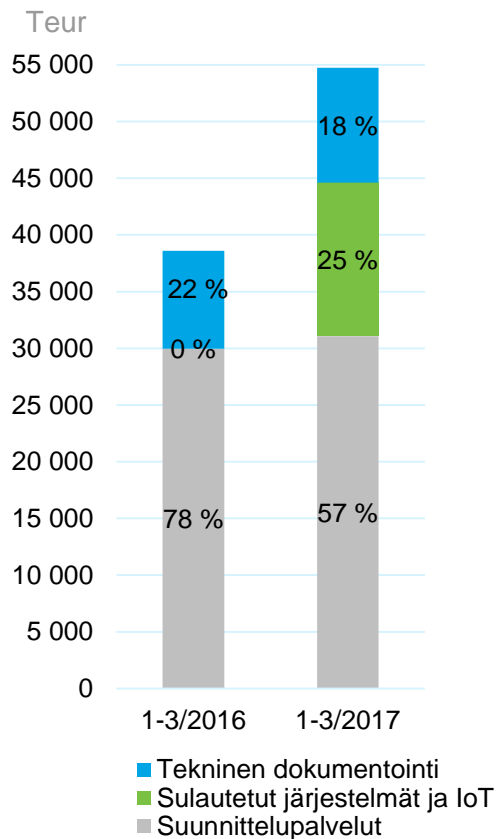
- Yritysjärjestelyihin liittyvät poistot olivat 0,5 miljoonaa euroa 1-3/2017.



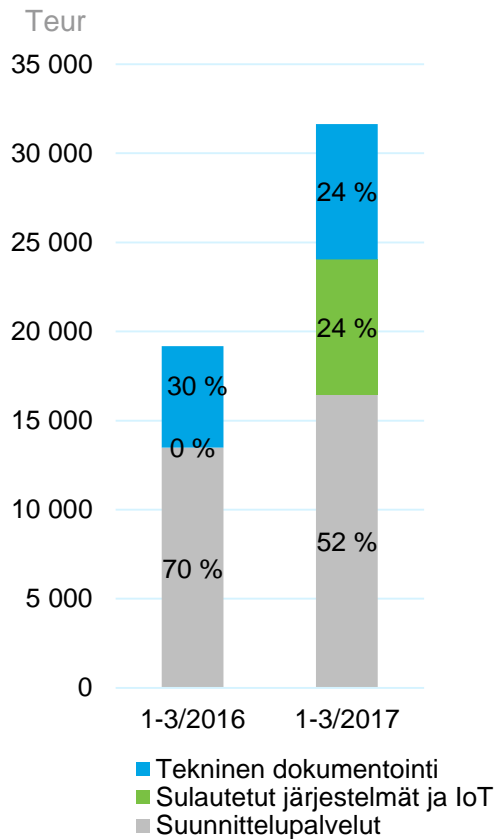


# Kehitys palvelualueittain 1-3/2017

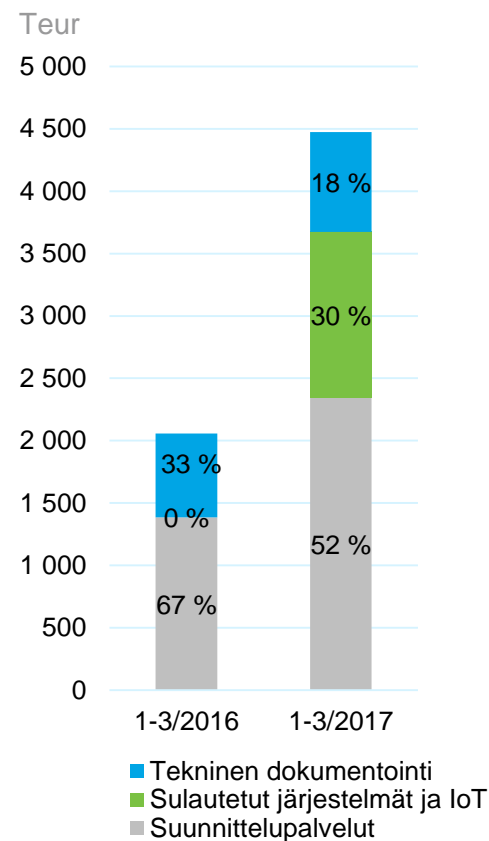
## Liikevaihto



## Liikevaihto Johdetuista palvelumalleista



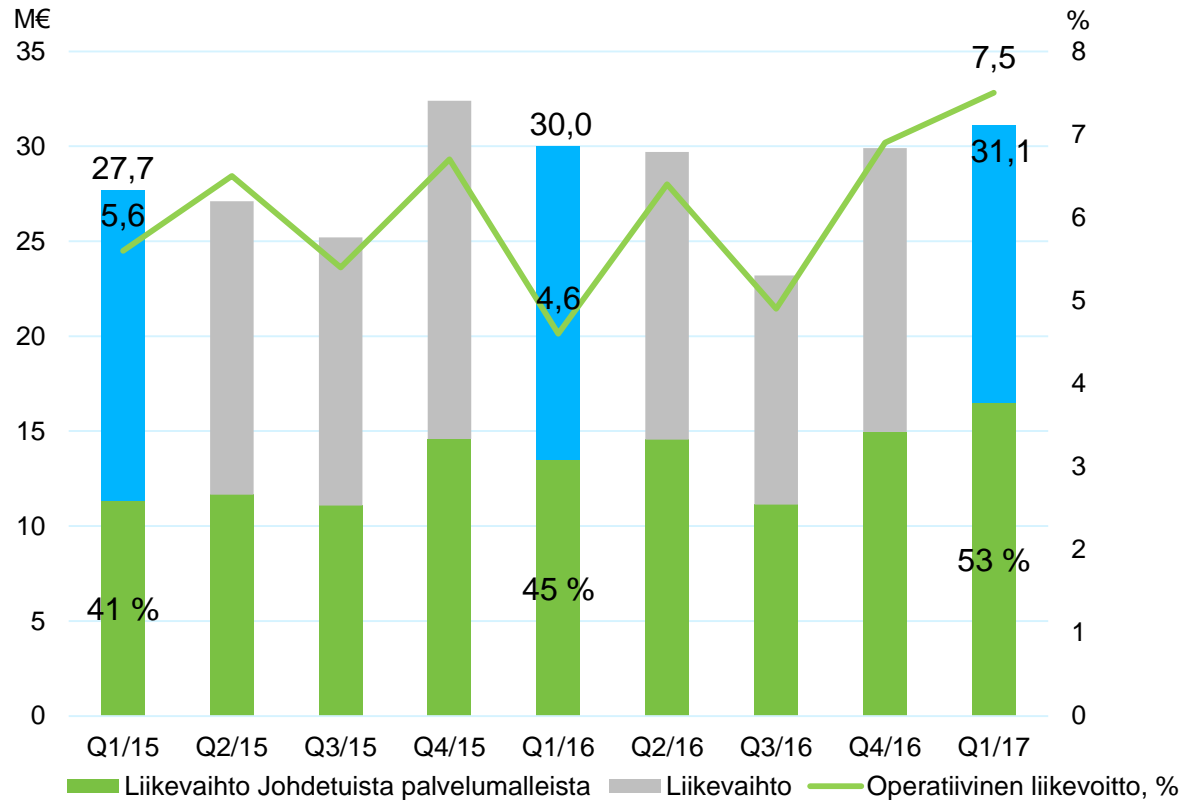
## Operatiivinen liikevoitto



# Suunnittelupalvelut

Liikevaihto 1-3/2017: 31,1 miljoonaa euroa (1-3/2016: 30,0 miljoonaa euroa )

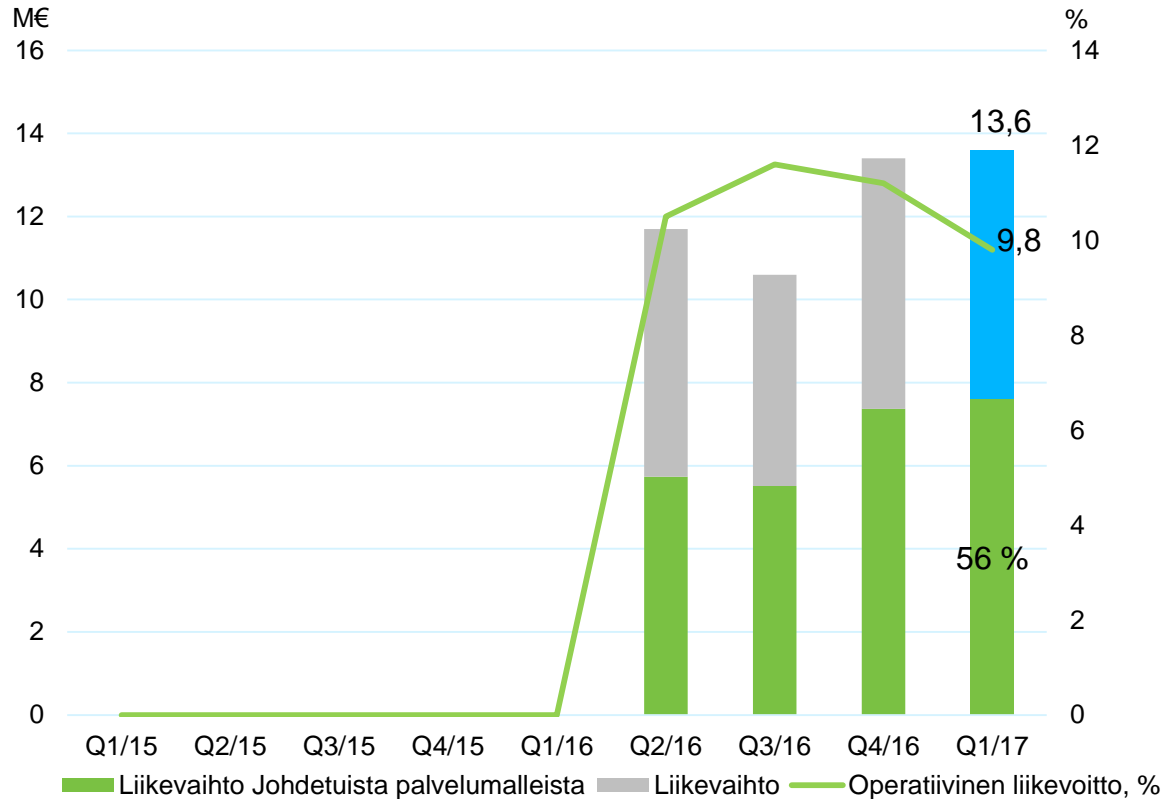
- Suunnittelupalveluiden osuus liikevaihdosta oli 57 (1-3/2016: 78) %.
- Liikevaihto kasvoi 3,6 %.
- Operatiivinen liikevoitto oli 2,3 (1-3/2016: 1,4) miljoonaa euroa eli 7,5 (4,6) % liikevaihdosta.
- Liikevaihdon kehitykseen vaikutti Sulautetut järjestelmät – osaamisalueen siirto osaksi Sulautetut järjestelmät ja IoT – palvelualueita.
- Vuonna 2016 toteutetut ulkoistukset kasvattivat liikevaihtoa.
- Laitossuunnittelupalvelujen tarjousaktiivisuus parani ja tarjousten koot kasvoivat.



# Sulautetut järjestelmät ja IoT

Liikevaihto 1-3/2017: 13,6 miljoonaa euroa

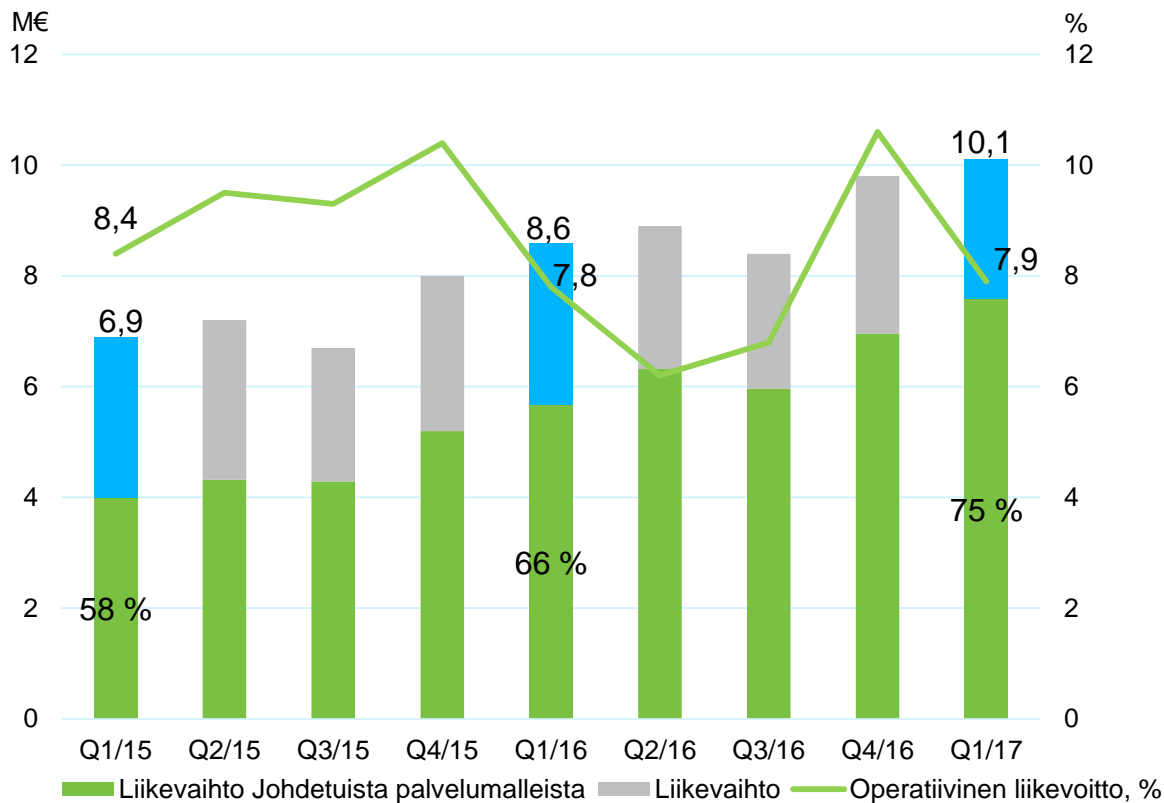
- Sulautetut järjestelmät ja IoT:n osuus liikevaihdosta oli 25 %.
- Operatiivinen liikevoitto oli 1,3 miljoonaa euroa eli 9,8 % liikevaihdosta.
- Palvelualueen kysyntätilanne säilyi erittäin hyvänä kaikilla markkina-alueilla.
- Teimme useita palvelualueen kasvuun ja kehitykseen tähtääviä investointeja.



# Tekninen dokumentointi

Liikevaihto 1-3/2017: 10,1 miljoonaa euroa (1-3/2016: 8,6 miljoonaa euroa )

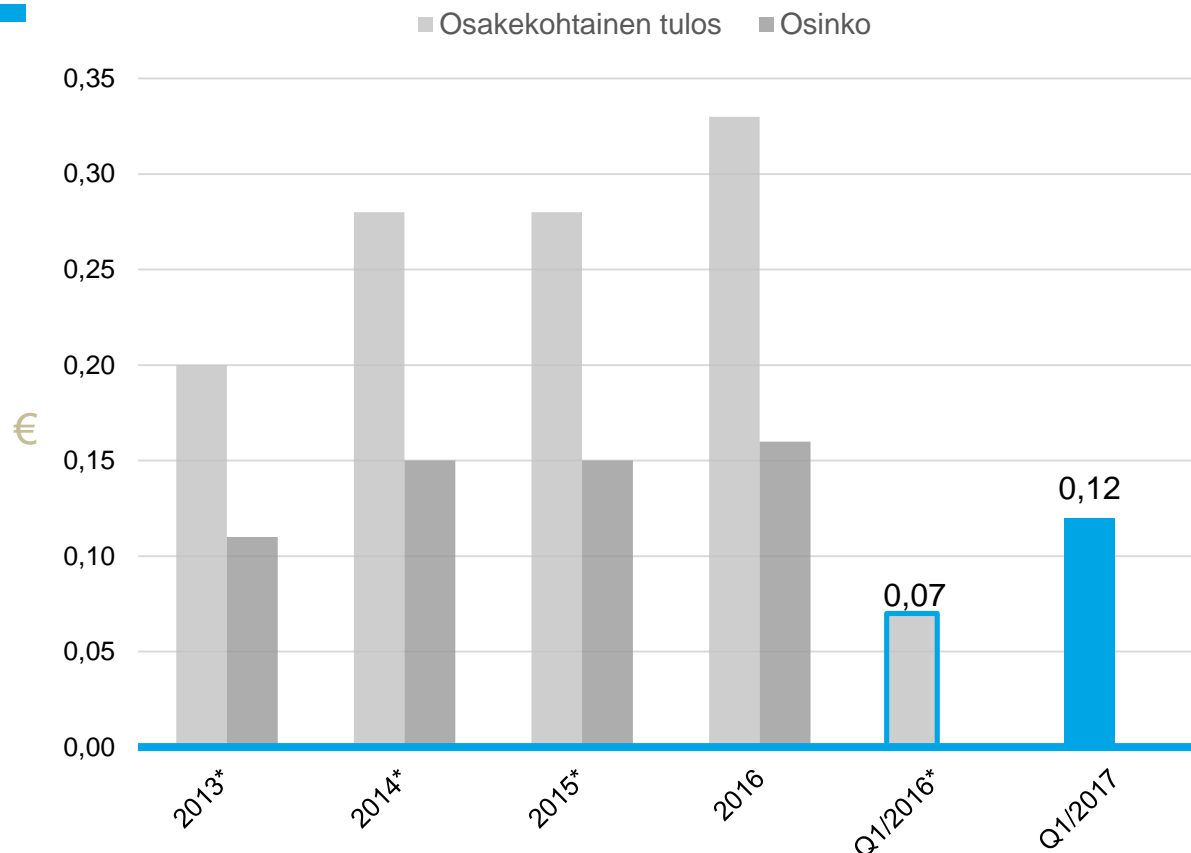
- Teknisen dokumentoinnin osuus liikevaihdosta oli 18 (2016: 22) %.
- Liikevaihto kasvoi 17,4 % prosenttia.
- Operatiivinen liikevoitto oli 0,8 (1-3/2016: 0,7) miljoonaa euroa eli 7,9 (7,8) % liikevaihdosta.
- Investoimme kasvuun käynnistämällä teknisen dokumentoinnin liiketoiminnan Puolassa.
- Muutoin hyvää kehitystä rasitti projektien hidas käynnistyminen Saksassa ja Alankomaissa.



# Osakekohtainen tulos ja osingot

Osakekohtainen tulos 1-3/2017: 0,12 euroa (1-3/2016: 0,07\* euroa)

- Vuodelta 2016 jaettiin osinkona 0,16 euroa/osake. Osakkeen maksupäivä oli 13.4.2017.

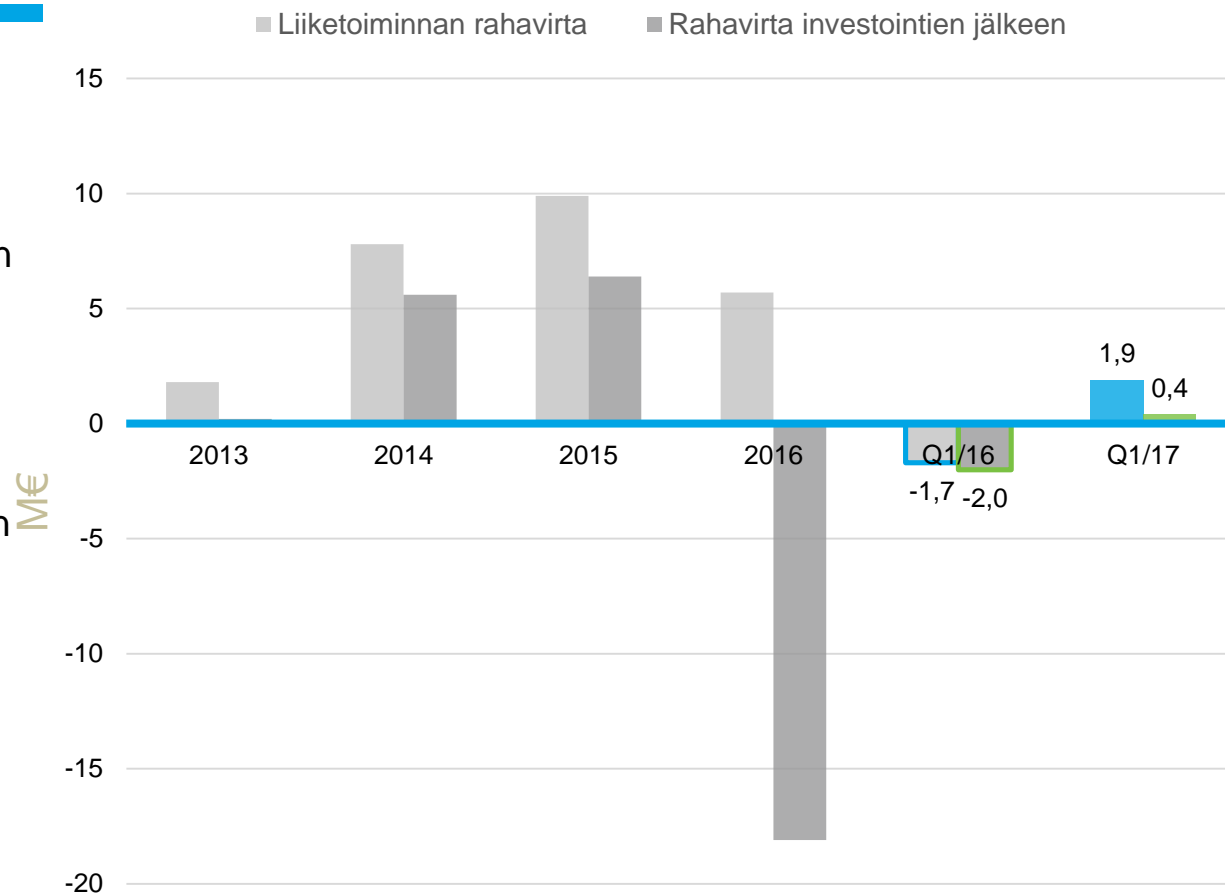


\*Vertailukausien osakekohtaiset tulokset ovat osakeantioikaistuja. Osakeantikerroin oli 1,050.

# Rahavirta

Liiketoiminnan rahavirta 1-3/2017: 1,9 miljoonaa euroa (1-3/2016: -1,7 miljoonaa euroa )

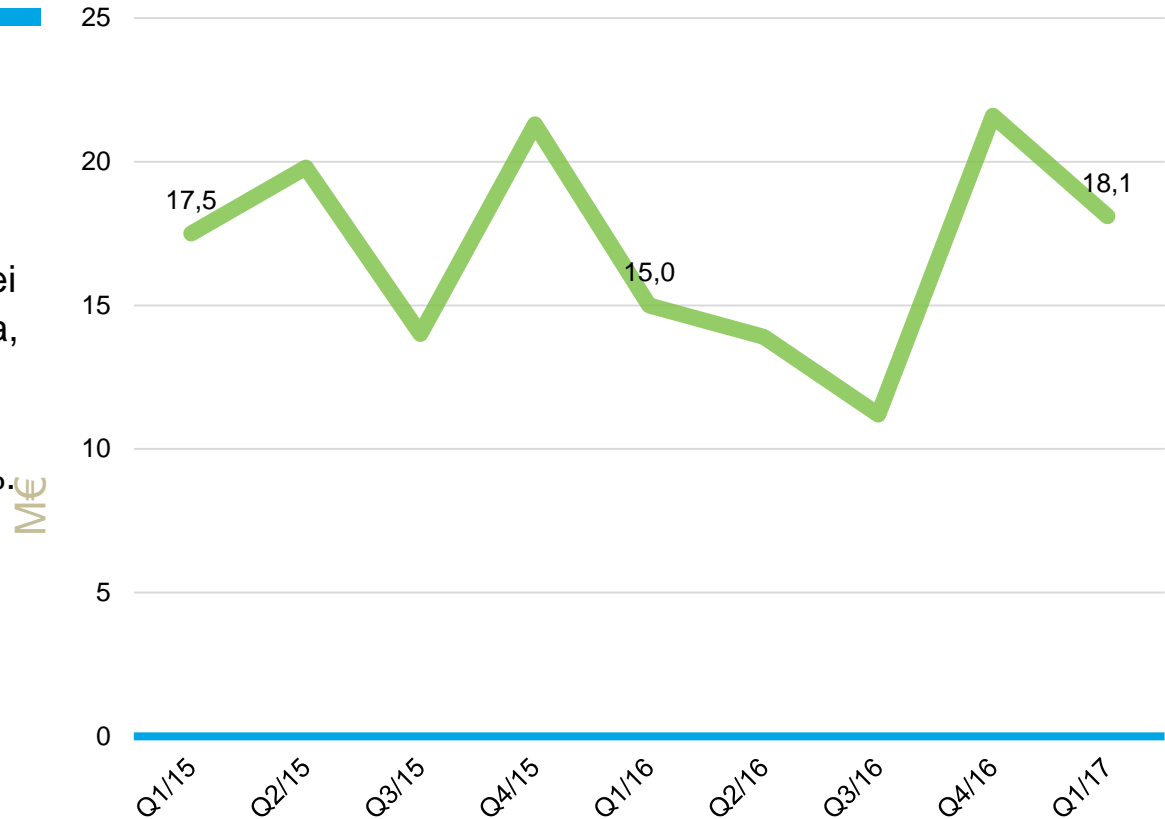
- Liiketoiminnan rahavirta parani merkittävästi vertailukaudesta.
- Rahavirta parani käyttöpääoman optimoinnin ja asiakkaiden maksuaikojen paremman jakautumisen ansiosta.
- Rahavirta kertyy vuosineljänneksittäin epätasaisesti liiketoiminnan kausivaihtelun vuoksi.



# Sitoutuneen pääoman tuotto (ROCE), %

1-3/2017: 18,1 % (1-3/2016: 15,0 %)

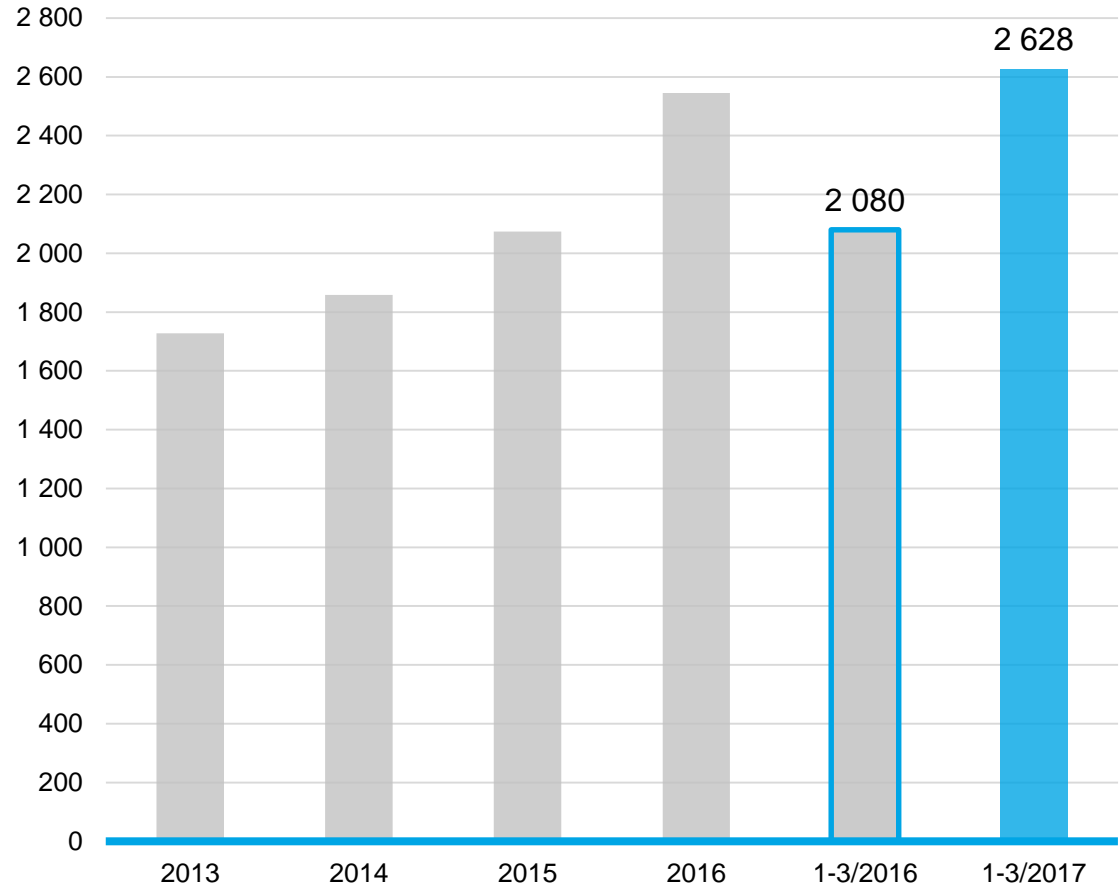
- Q2 2016 toteutettu merkintäoikeusanti vaikuttaa sitoutuneen pääoman määrään.
- Suunnitteluliiketoiminta ei sido merkittäviä pääomia, joten sitoutuneen pääoman tuoton tulisi olla vähintään 20 %.



# Henkilöstömäärä kauden lopussa

1-3/2017: 2 628 (1-3/2016: 2 080)

- Henkilöstön määrä kasvoi 26,3 % vertailukauteen nähden.
- Katsauskauden lopussa konsernin palveluksessa Suomen ulkopuolella työskenteli 875 (31.3.2016: 745) henkilöä.





# Tuloslaskelma


(MEUR)	1-3/2017	1-3/2016	Muutos %	1-12/2016
Liikevaihto	54,8	38,6	42,0	183,9
Liiketoiminnan muut tuotot	0,1	0,3		0,5
Materiaalit ja palvelut	-4,6	-1,9		-13,9
Henkilöstökulut	-38,2	-28,9		-129,2
Liiketoiminnan muut kulut	-6,9	-5,3		-26,4
Poistot	-1,3	-0,9		-4,8
<b>Liikevoitto (EBIT)</b>	<b>3,8</b>	<b>1,9</b>	101,9	<b>10,1</b>
Rahoitustuotot	0,2	0,2		0,6
Rahoituskulut	-0,4	-0,3		-1,2
Voitto ennen veroja	3,6	1,8	98,1	9,4
Tuloverot	-0,7	-0,3		-1,8
<b>Tilikauden voitto</b>	<b>2,9</b>	<b>1,5</b>		<b>7,6</b>

# Tase

(MEUR)

	31.3.2017	31.3.2016	31.12.2016
Liikearvo	58,2	42,9	58,1
Muut pitkäaikaiset varat	22,3	13,0	22,0
<b>Pitkäaikaiset varat yhteensä</b>	<b>80,5</b>	<b>55,9</b>	<b>80,2</b>
Vaihto-omaisuus	0,4	0,0	0,3
Myyntisaamiset ja muut saamiset	49,7	31,1	49,3
Rahavarat	3,7	3,4	4,7
<b>Lyhytaikaiset varat yhteensä</b>	<b>53,8</b>	<b>34,5</b>	<b>54,3</b>
<b>VARAT YHTEENSÄ</b>	<b>134,3</b>	<b>90,5</b>	<b>134,5</b>
Oma pääoma yhteensä	55,8	35,9	52,8
Pitkäaikaiset velat yhteensä	25,8	11,2	27,7
Lyhytaikaiset velat yhteensä	52,6	43,4	54,0
<b>OMA PÄÄOMA JA VELAT YHTEENSÄ</b>	<b>134,3</b>	<b>90,5</b>	<b>134,5</b>

# Etteplanin tavoitteet



# Etenemme kohti tavoitteitamme

## TALOUDELLISET TAVOITTEET

**15 %**

Keskimääräinen  
vuotuinen  
liikevaihdon kasvu

1-3/2017: 42,0 %

**10 %**

Operatiivinen  
liikevoitto

1-3/2017: 7,9 %

**65 %**

Johdettujen palvelu-  
mallien osuus  
liikevaihdosta vuoteen  
2019 mennessä

1-3/2017: 57 %

**>30 %**

Omavaraisuusaste

1-3/2017: 42,1 %

## TOIMENPITEET

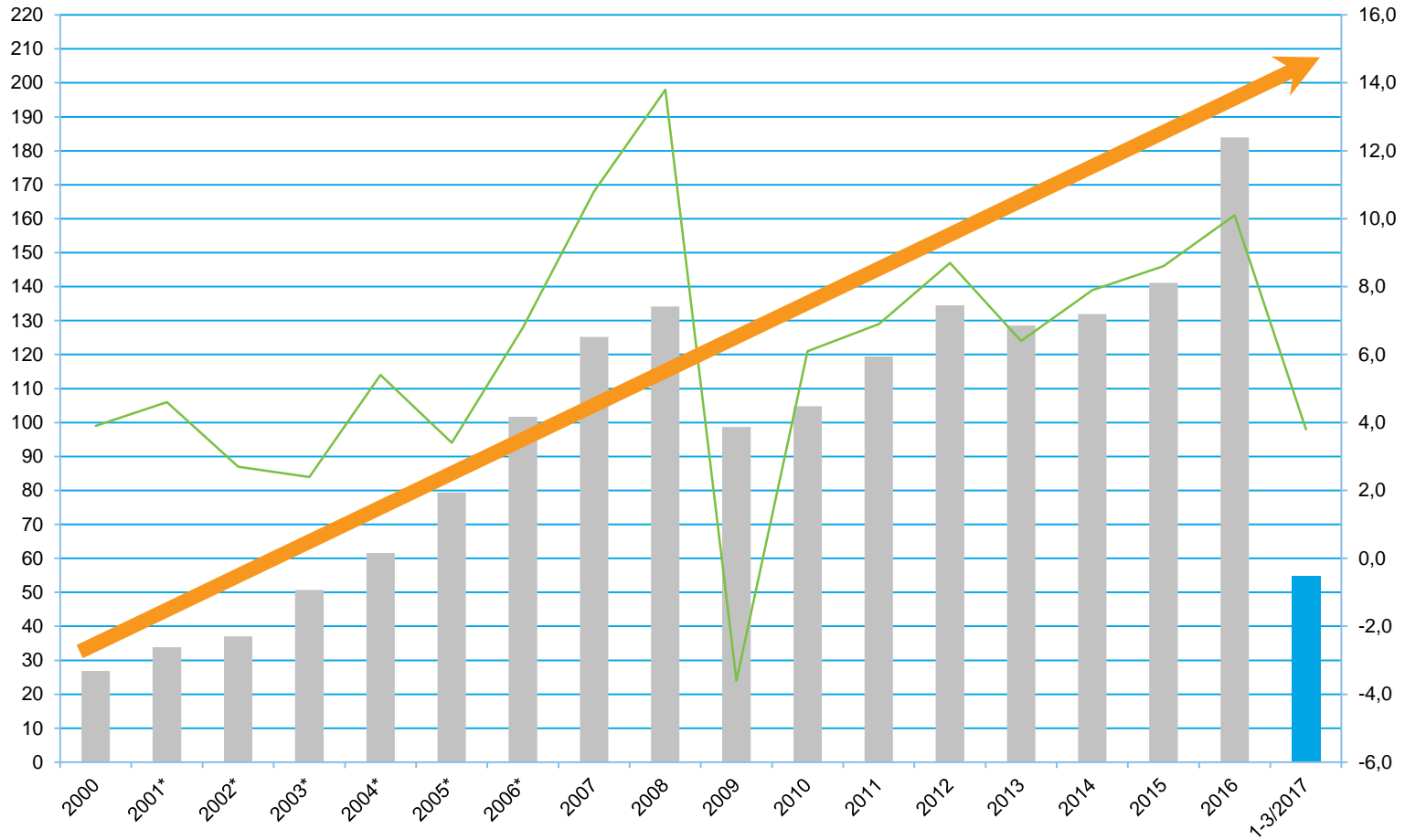
- Kasvu avainasiakkuuksissa
- Orgaaninen kasvu palvelumalleista
- Kasvua tukevat yritysjärjestelyt

- Liiketoimintamallin muutos kohti johdettuja palvelumalleja
- Markkinajohtajuus

- Palvelumallit
- Teknologiaratkaisut
- Projektiliiketoiminta

- Tavoitetta tukevat rahoitusjärjestelyt
- Kassavirran vahvistaminen

# Liikevaihto ja liikevoitto (EBIT) 2000-2017



\*sisältää jatkuvat ja lopetetut toiminnot

Liikevaihto

Liikevoitto

# Sijoittajasuhdekontaktit



Juha Näkki  
Toimitusjohtaja  
Puh. 010 307 2077

Outi Torniainen  
Viestintä- ja markkinointijohtaja  
Puh. 040 5121 375

Per-Anders Gådin  
Senior Vice President, Finance  
Puh. +46 70 399 7929



# Engineering with a difference



**Etteplan**